

Una gamma completa per
Camera Erre

 **GIESSE**
TYMAN group

Una gamma completa per Camera Erre

Giesse offre una gamma completa di accessori studiati per ogni tipo di apertura con sistemi a camera R.



Anta Ribalta

Cerniere a scomparsa **CHIC**
Kit **FUTURA 3D**

Anta battente

Cerniere a scomparsa **CHIC**
Cerniere **Flash**
Cerniere **Bridge**

Vasistas

Cerniere a scomparsa **CHIC**
Cerniere **Bridge**

Apertura sporgere

Cerniere **Bridge**
Braccio **Laser**
Tavellino **Bravo**

Persiana

Cerniere **Flash**
Kit di apertura **Nova**
Kit di apertura **Unica**

Ribalta scorrevole

GS1000

Bilico

Snodo a frizione **Friblok**
Tavellino **Bravo**

Porta

Cerniere a scomparsa **CHIC Door**
Cerniere **Fulcra**
Cerniere **Celera**
Cerniere **Domina**





ANTA RIBALTA


Kit anta ribalta **C.H.I.C. 3D**

Codice	Descrizione	Note	Pz. /confezione
04766N	Meccanismo di chiusura	130 kg	10
04767V	Meccanismo di chiusura M180	130 kg	10
04768N	Meccanismo di chiusura Logica	130 kg	10
05284 1	C.H.I.C. – Kit Cerniere + braccio T1 DX no microventilazione	130 kg	10
05284 2	C.H.I.C. – Kit Cerniere + braccio T1 SX no microventilazione	130 kg	10
05285 1	C.H.I.C. – Kit Cerniere + braccio T1 DX con microventilazione	130 kg	10
05285 2	C.H.I.C. – Kit Cerniere + braccio T1 SX con microventilazione	130 kg	10
05286 1	C.H.I.C. – Kit Cerniere + braccio T2 DX con microventilazione	130 kg	10
05286 2	C.H.I.C. – Kit Cerniere + braccio T2 SX con microventilazione	130 kg	10
05287	Chiusura supplementare braccio		10
04308K	Braccio supplementare		10
04648K	Chiusure supplementare		10
03525	Astina di collegamento		1
02034K	Braccio limitatore di apertura Friz	2 pz	10
03058	Chic Erre - Dima per anta ribalta		20

Kit anta ribalta **Futura 3D**

Codice	Descrizione	Note	Pz. /confezione
04721	Cerniere	110 kg	10
04766N	Meccanismo di chiusura	110 kg	10
04767V	Meccanismo di chiusura M180	110 kg	10
04768N	Meccanismo di chiusura Logica	110 kg	10
04380	Braccio T0 Futura 110 no microventilazione	110 kg	10
0422901	Braccio T1 con microventilazione	110 kg	10
0423001	Braccio T2 con microventilazione	110 kg	10
04308K	Braccio supplementare	110 kg	5
04017K	Rinvio d'angolo		10
03525	Astina		1
04648K	Chiusure supplementari		10
01062	Movimentazione monodirezionale		10
02034K	Braccio limitatore di apertura Friz		10

Scopri tutta la gamma di maniglie Giesse sul sito tyman-international.com



ANTA ABBINATA


Anta abbinata **C.H.I.C. 3D**

Codice	Descrizione	Note	Pz. /confezione
05283 1	C.H.I.C. – Kit Cerniere anta DX	130 kg	10
05283 2	C.H.I.C. – Kit Cerniere anta SX	130 kg	10
05288	Rostro di chiusura regolabile		25
01317	Incontro doppio		100
04231	Catenaccio bidirezionale a leva		10
04265K	Catenaccio per anta abbinata		10

Anta abbinata **Futura 3D**

Codice	Descrizione	Note	Pz. /confezione
04721	Cerniere	110 kg	10
04423	Adattatore cerniere		10
01391	Rostro di chiusura regolabile		100
01317	Incontro doppio		100
04231	Catenaccio bidirezionale a leva		10
04265K	Catenaccio per anta abbinata		10

Scopri tutta la gamma di maniglie Giesse sul sito tyman-international.com



ANTA BATTENTE

Cerniere a scomparsa **C.H.I.C.**

Codice	Descrizione	Note	Pz. /confezione
05283 1	C.H.I.C. – Kit Cerniere anta DX	130 kg	10
05283 2	C.H.I.C. – Kit Cerniere anta SX	130 kg	10
05288	Rostro di chiusura regolabile		50

Cerniere **Flash**

Codice	Descrizione	Note	Pz. /confezione
00128U	Flash base		20
001281	Flash base - premontata DX		50
001282	Flash base - premontata SX		50
00564U	Flash base - profili complanari		20
005641	Flash base - profili complanari premontata DX		50
005642	Flash base - profili complanari premontata SX		50

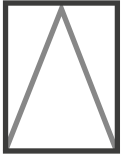
Cerniere **Bridge**

Codice	Descrizione	Note	Pz. /confezione
00602N	Bridge	90/100 kg	20

Chiusure

Codice	Descrizione	Note	Pz. /confezione
01317	Incontro doppio		100
01215	Incontro doppio zama		100
02141K	Terminale per aste		25
04231	Catenaccio bidirezionale a leva		10
04265K	Catenaccio per anta abbinata		10
02385K	Blocchetto di collegamento		100
0102001	Movimentazione interna bidirezionale M90		5
01190	Kit adattatore movimentazione M90		10
01391	Rostro di chiusura regolabile		50

Scopri tutta la gamma di maniglie Giesse sul sito tyman-international.com



VASISTAS

Cerniere a scomparsa **C.H.I.C.**

Codice	Descrizione	Note	Pz. /confezione
05295	C.H.I.C. – Kit Cerniere Vasistas	250 kg	10
05296	C.H.I.C. – Alzante Vasistas L > 1500 mm	250 kg	10

Cerniere **Bridge**

Codice	Descrizione	Note	Pz. /confezione
00602N	Bridge		20

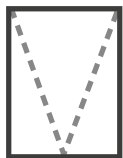
Componenti

Codice	Descrizione	Note	Pz. /confezione
0170601	Cricchetto Twin		40
02042K	Braccio Rallenty (coppia) L= mm 250		10
02043K	Braccio Rallenty (coppia) L= mm 150		10
02034	Braccio limitatore di apertura Friz	2 pz	10

Kit vasistas **HP**

Codice	Descrizione	Note	Pz. /confezione
01207	Meccanismo anta sicurezza orizzontale Futura	max 250 kg	10
02235	Blocchetto di arresto cremonese a 90°		100

Scopri tutta la gamma di maniglie Giesse sul sito tyman-international.com



APERTURA SPORGERE

Componenti

Codice	Descrizione	Note	Pz. /confezione
00602N	Bridge		20
01956	Braccio Laser		10
01640N	Tavellino Bravo - linea Prima		20
01650N	Tavellino Bravo - linea Euro		20

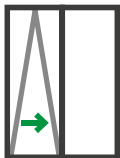


PERSIANA

Componenti

Codice	Descrizione	Note	Pz. /confezione
00128U	Flash base		20
001281	Flash base premontata destra		50
001282	Flash base premontata sinistra		50
01004	Cremonese Nova		20
01150001	Cremonese Unica		10
01154001	Cremonese Unica apex		10
02251K	Perno di collegamento Futura	L 18 mm	200
02255K	Perno di collegamento Futura	L 28 mm	200
02237	Kit apertura esterna sistema Unica		50
02250	Kit apertura esterna		20
02353	Kit collegamento Nova		20

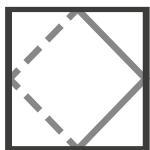
Scopri tutta la gamma di maniglie Giesse sul sito tyman-international.com



RIBALTA SCORREVOLE

GS1000

Codice	Descrizione	Note	Pz. /confezione
09758	Set ferramenta GS1000		1
09774	Set accessori GS1000		1
09775	Set accessori con rinforzi GS1000		1
09776	Set carrelli singoli GS1000 - DX		1
09777	Set carrelli singoli GS1000 - SX		1
09723	Braccio forbice L= mm 630-930		1
09724	Braccio forbice L= mm 931-1280		1
09725	Braccio forbice L= mm 1281-1680		1
09761	Set profili GS1000 L= mm 630-880		1
09762	Set profili GS1000 L= mm 881-1080		1
09763	Set profili GS1000 L= mm 1081-1280		1
09764	Set profili GS1000 L= mm 1281-1480		1
09765	Set profili GS1000 L= mm 1481-1680		1
09789	Blocchetto supporto GS1000		1



BILICO

Componenti

Codice	Descrizione	Note	Pz. /confezione
01449	Snodo a frizione Friblok		4
01640N	Tavellino Bravo - linea Prima		20
01650N	Tavellino Bravo - linea Euro		20

Scopri tutta la gamma di maniglie Giesse sul sito tyman-international.com



PORTA

Cerniere a scomparsa **C.H.I.C. Door**

Codice	Descrizione	Note	Braccio limitatore Friz (opzionale*)	Pz. /confezione
00726020	C.H.I.C. Door RG argento anodizzato	120/135/150 kg	02034020K	2
00726190	C.H.I.C. Door RG nero anodizzato	120/135/150 kg	02034190K	2

**In caso di ante che aprono a più di 90° si consiglia sempre l'uso di un braccio limitatore Friz.*

Cerniere con fissaggio in canaletta **Fulcra**

Codice	Descrizione	Note	Pz. /confezione
00701	Fulcra	120/150 kg	10

Cerniere con fissaggio in canaletta **Celera**

Codice	Descrizione	Note	Pz. /confezione
00682	Celera	100/120 kg	20
00690	Celera 3° anta	100/120 kg	20

Cerniere ad applicazione frontale **Domina**

Codice	Descrizione	Note	Pz. /confezione
05160V	Domina HP - 2 ali	180 kg	10
05161V	Domina HP - 3 ali	200 kg	10
05120V	Cover per Domina HP - 2 ali		10
05121V	Cover per Domina HP - 3 ali		10
05120N	Cover per Domina HP - 2 ali		10
05121N	Cover per Domina HP - 3 ali		10
05166V	Domina HP - 2 ali	interasse mm 84	10
05167V	Domina HP - 3 ali	interasse mm 84	10
05176V	Domina HP - 2 ali	interasse mm 62,5 - gradino mm 8	10
05177V	Domina HP - 3 ali	interasse mm 62,5 - gradino mm 8	10
05196	Gradino 8 per Domina HP		10
03237	Dima di lavorazione per Domina HP		1
0520001	Kit contropiastre Domina - 2 ali		10
0520101	Kit contropiastre Domina - 3 ali		10
0520201	Kit contropiastre Domina - 2 ali	gradino	10
0520301	Kit contropiastre Domina - 3 ali	gradino	10
05243	Kit antieffrazione SKG Domina - 2 ali		10
05244	Kit antieffrazione SKG Domina - 3 ali		10
06170	Domina Classic - 2 ali	180 kg	10
06171	Domina Classic - 3 ali	200 kg	10
06176	Domina Classic - 2 ali	interasse mm 84	10
06177	Domina Classic - 3 ali	interasse mm 84	10



C.H.I.C.
anta ribalta e battente



C.H.I.C.
vasistas



Futura 3D
anta ribalta



Flash
finestra




Bridge2
finestra



GS1000
ribalta scorrevole




C.H.I.C. Door
porta



Fulcra
porta



Domina
porta



Schlegel

High performance sealing solutions



GIESSE

Innovative engineered hardware



REGUITTI

Italian design handles



JATEC

Timeless exclusive handles

