



ESPOSITORI

Display boards

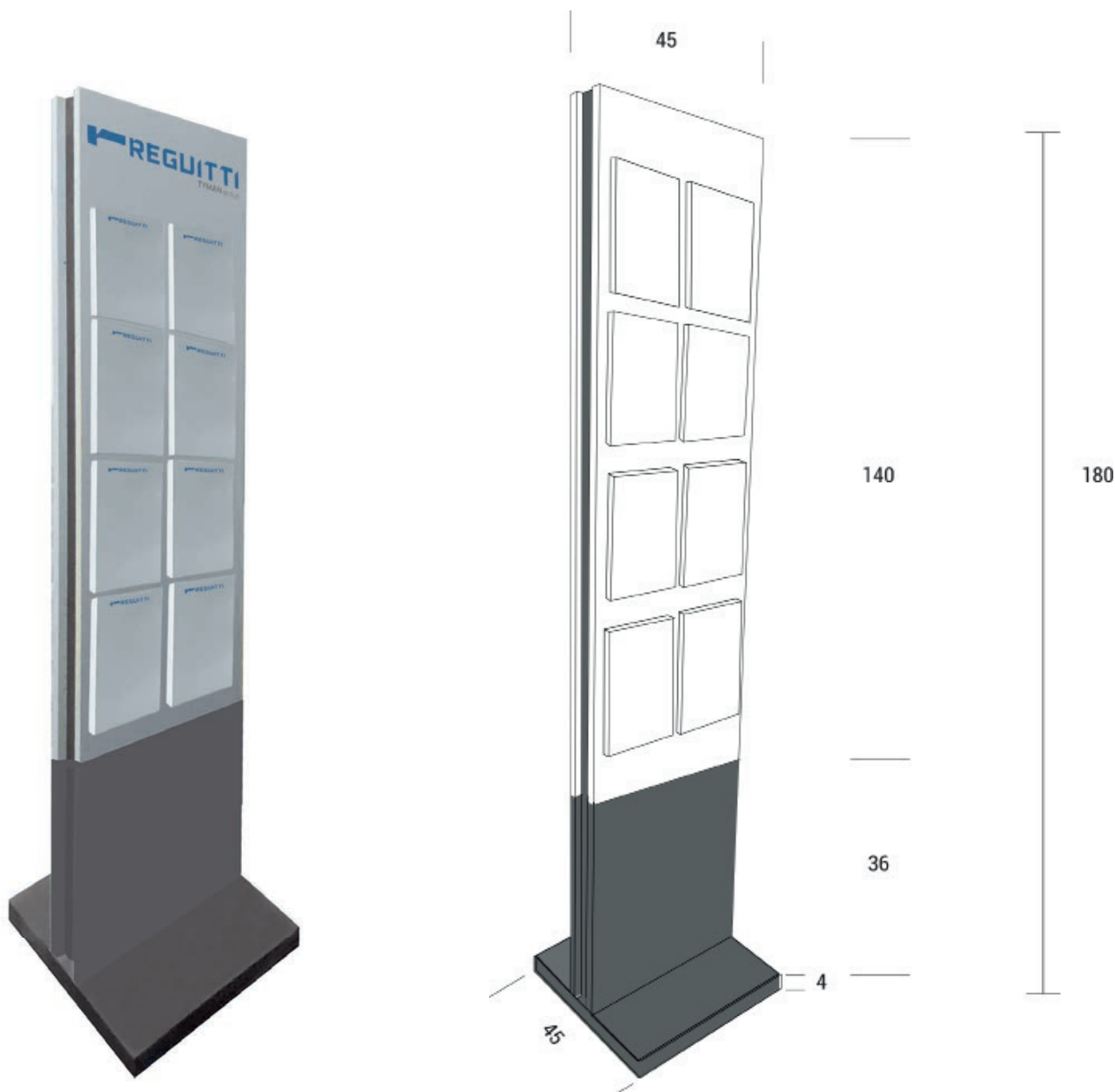
INDICE

Index

| | |
|---|----|
| Totem girevole self-standing <i>Self-standing turnable display</i> | 3 |
| Pannelli Singoli <i>Single panels</i> | 5 |
| Totem girevole da banco <i>Rotating table display board</i> | 8 |
| Espositori a parete magnetici <i>Magnetic wall-mounted displays</i> | 9 |
| Espositori a parete <i>Wall-mounted displays</i> | 17 |
| Espositori ad esaurimento scorte <i>Displays available while stocks last</i> | 19 |

Totem girevole self standing

Self-standing turnable display boards

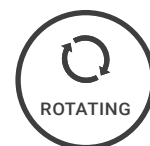


Totem girevole 2 lati - 180 x 45 cm

- Totem componibile
- Materiale legno
- Struttura di colore bianco venato e grigio
- Applicazione su pannelli 20x30: Maniglie, DK, alzanti e accessori
- Diverse soluzioni (pag.4)

2-sided rotating display board - 180 x 45 cm

- Modular display board
- Material wood
- White veined and grey frame
- Application on 20x30 panels: Door and window handles, lift and slide pull handles and accessories.
- Different solutions (page 4)



SOLUZIONE A
Solution A



Cod. ZT01ES0L8BNL*A**

- 1 Lato: 8 pannelli 20x30
- 2 Lato: Maniglioni

- *1st side: 8 panels 20x30*
- *2nd side: Pull handles*

SOLUZIONE B
Solution B

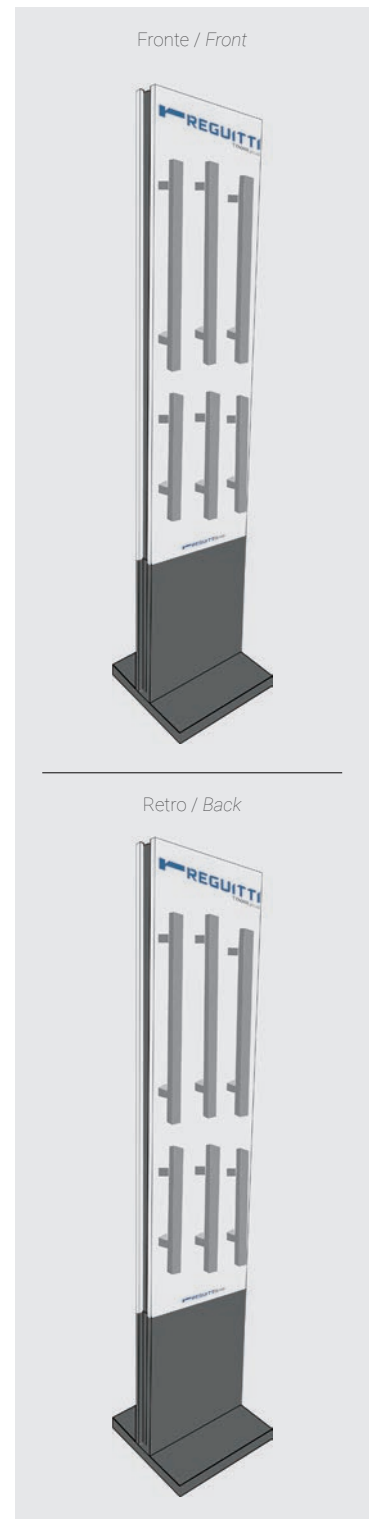


Cod. ZT01ES016BNL*A**

- 1 Lato: 8 pannelli 20x30
- 2 Lato: 8 pannelli 20x30

- *1st side: 8 panels 20x30*
- *2nd side: 8 panels 20x30*

SOLUZIONE C
Solution C



Cod. ZT01ES0SPBNL*A**

- 1 Lato: Maniglioni
- 2 Lato: Maniglioni

- *1st side: Pull handles*
- *2nd side: Pull handles*

Pannelli singoli

Single panels




Cod. **ZES023**

Pannello singolo 22x8 cm

- Materiale legno
- Colore bianco venato
- Spessore 1,9 cm
- Applicazione: n.1 maniglia in orizzontale

Single panel 22x8 cm

- Material wood
- White veined colour
- Thickness 1,9 cm
- Application: 1 horizontal door handle



Cod. **ZES021**

Pannello singolo 22x30 cm

- Materiale legno
- Colore bianco venato
- Spessore 1,9 cm
- Applicazione: n.2 maniglie in orizzontale o n.2 DK in verticale

Single panel 22x30 cm

- Material wood
- White veined colour
- Thickness 1,9 cm
- Application: no.2 door handles horizontally or no .2 Window handles vertically

Pannelli singoli

Single panels



Cod. **ZES022**

Pannello singolo 50x30 cm

- Materiale legno
- Colore bianco venato
- Spessore 1,9 cm
- Applicazione: n.4 maniglie in orizzontale o n.4 DK in verticale

Single panel 50x30 cm

- Material wood
- White veined colour
- Thickness 1,9 cm
- Application: no. 4 door handles horizontally or no. 4 window handles vertically



Cod. **ZES065**

Pannello singolo 22x65 cm


- Materiale legno
- Colore bianco venato
- Spessore 1,9 cm
- Applicazione: n.2 maniglioni (lunghezza massima 600 mm) o n.2 maniglioni alzanti

Single panel 22X65 cm

- Material wood
- White veined colour
- Thickness 1,9 cm
- Application: no. 2 pull handles (maximum length 600 mm) or no. 2 lift and slide pull handles

Base per pannelli singoli

Base for single panels



Cod. **ZBPSES024**

Base d'appoggio per pannelli


- Materiale legno
- Colore bianco venato

Base for single panels

- Material wood
- White veined colour


ESEMPIO D'APPLICAZIONE

Application example:



Totem girevole da banco

Rotating table display board



Totem girevole da banco

- Materiale legno
- Colore grigio chiaro
- Girevole
- Applicazione: n.12 maniglie in orizzontale

Rotating table display board

- Material wood
- Light grey colour
- Rotating
- Application: no. 12 horizontal door handles

Cod. ZESB12



Totem da banco già composto OBLIQ

Cod. Z700ESBAVCMNR***




Totem da banco già composto pannello 22x30cm con base KYOTO

Cod. ZQ18ES021016Z***

Espositore a parete magnetici

Magnetic wall display boards



Cod. **ZES100**

Espositore magnetico 60x100 cm

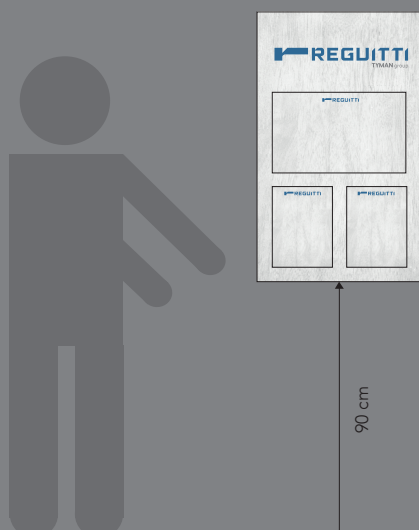
- Base in legno 60x100 cm
- Soluzione modulare a scelta con pannelli in legno delle seguenti misure: 22x30 - 22x65 - 50x30 cm (spessore 1,9 cm)
- Colore base e pannelli bianco venato
- Applicazione pannelli alla base con sistema magnetico

Magnetic display board 60X100 cm

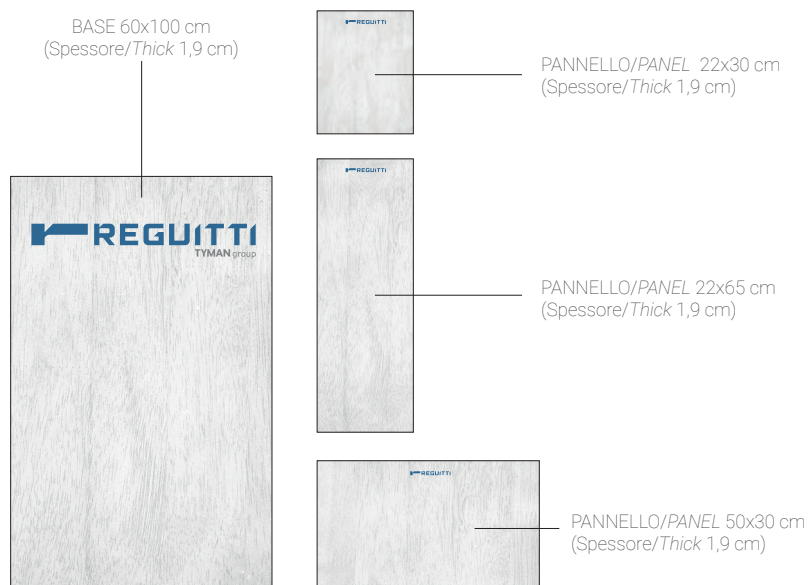
- Wooden base 60x100 cm
- Modular solution of wooden panels available in the following sizes: 22x30 - 22x65 - 50x30 cm (1.9 cm thick)
- Base and panel colour white veined
- Panels application to the base with magnetic system

PROPORZIONI ESPOSITORE Display Proportions

Espositore modulare a parete 60x100
(Altezza uomo 178 cm circa)
Modular wall display 60x100
(Men's height approx. 178 cm)



Pannelli modulari da applicare sulla base 60x100 cm
Modular panels to be mounted on the base 60x100 cm



MONTAGGIO ESPOSITORE 60X100 CM

Mounting Display board 60x100 cm

● Punto indicativo di fissaggio delle viti
Indicative screw fixing point

○ Magneti già applicati sulla base 60x100
Magnet already applied to the 60 x 100 base

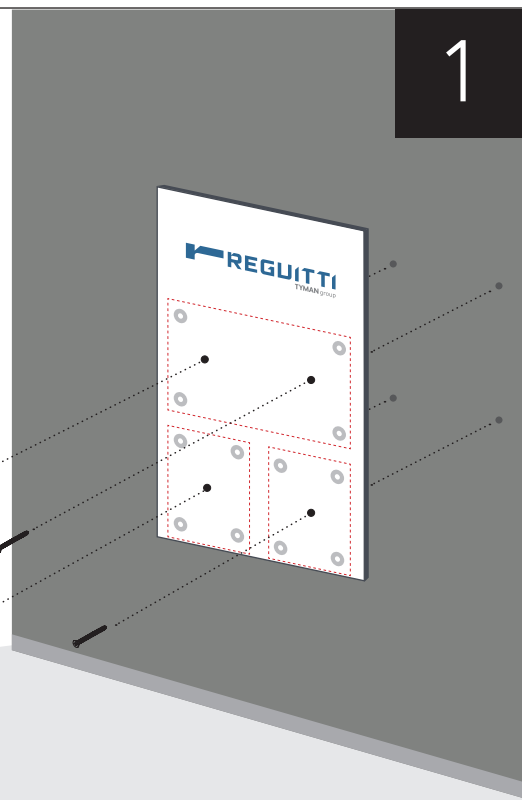

□ Perimetro pannelli espositivi per applicazione successiva
Perimeter of display panels for later application

Fissaggio della base 60x100 cm alla parete

A secondo della parete dove viene applicata la base dell'espositore utilizzare 4 viti da calcestruzzo o viti legno con testa piana. Fissare il pannello alla parete, come da disegno a lato, in questo modo la testa della vite rimarrà coperta dai pannelli espositivi da applicare successivamente.

Fixing the 60X100 cm base to the wall

Depending on the wall where the display base is to be applied, use 4 concrete screws or flat head wood screws. Fix the panel to the wall, as shown in the drawing on the side, in this way the head of the screw will be covered by the display panels to be applied later.

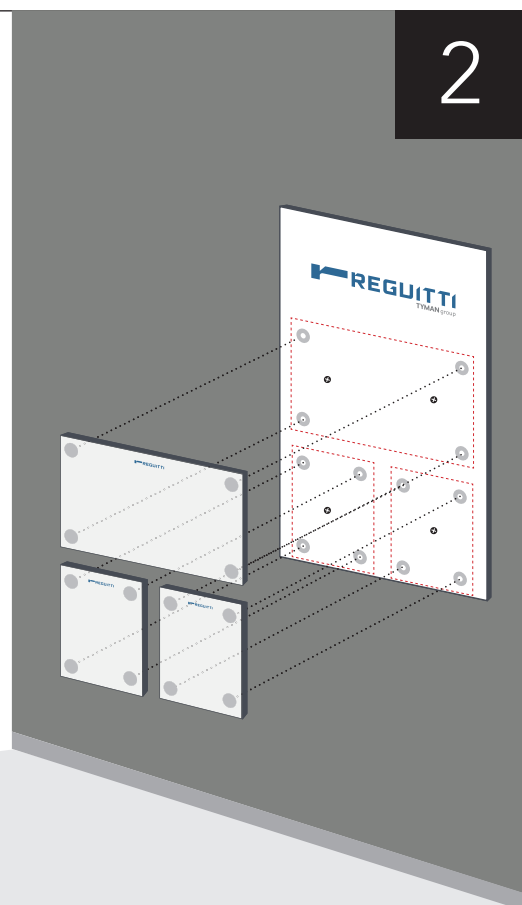


Applicazione dei pannelli con magnete

Tramite l'applicazione a magnete basterà avvicinare il retro del pannello espositivo alle calamite (già posizionate sulla base) facendo combaciare i quattro fori di ogni singolo pannello l'applicazione avverrà in modo facile e veloce.

Application of panels with magnets

Using the magnets application, all you have to do is bring the back of the display panel closer to the magnets (already positioned on the base) and match the four holes in each panel. The application is quick and easy.



Espositore a parete magnetici


Magnetic wall display boards

Espositore magnetico 60x140 cm

- Base in legno 60x140 cm
- Soluzione modulare a scelta con pannelli in legno delle seguenti misure: 22x30 - 22x65 - 50x30 cm (spessore 1,9 cm)
- Colore base e pannelli bianco venato
- Applicazione pannelli alla base con sistema magnetico

Magnetic display board 60X140 cm

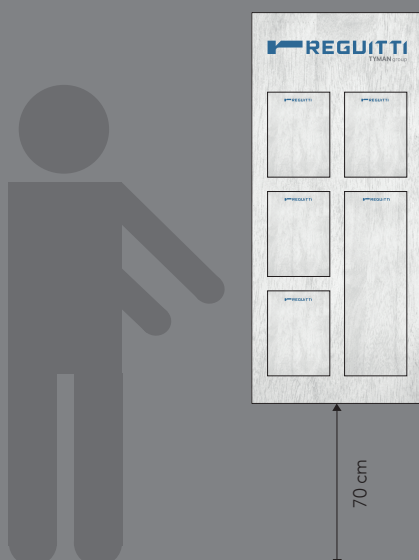
- Wooden base 60x140 cm
- Modular solution of wooden panels available in the following sizes: 22x30 - 22x65 - 50x30 cm (1.9 cm thick)
- Base and panel colour white veined
- Panels application to the base with magnetic system



Cod. **ZES140**

PROPORZIONI ESPOSITORE Display Proportions

Espositore modulare a parete 60x140
(Altezza uomo 178 cm circa)
Modular wall display 60x140
(Men's height approx. 178 cm)



Pannelli modulari da applicare sulla base 60x100 cm
Modular panels to be mounted on the base 60x100 cm

BASE 60x140 cm
(Spessore/Thick 1,9 cm)



MONTAGGIO ESPOSITORE 60X140 CM

Mounting Display board 60x140 cm

● Punto indicativo di fissaggio delle viti
Indicative screw fixing point

○ Magneti già applicati sulla base 60x100
Magnet already applied to the 60 x 100 base

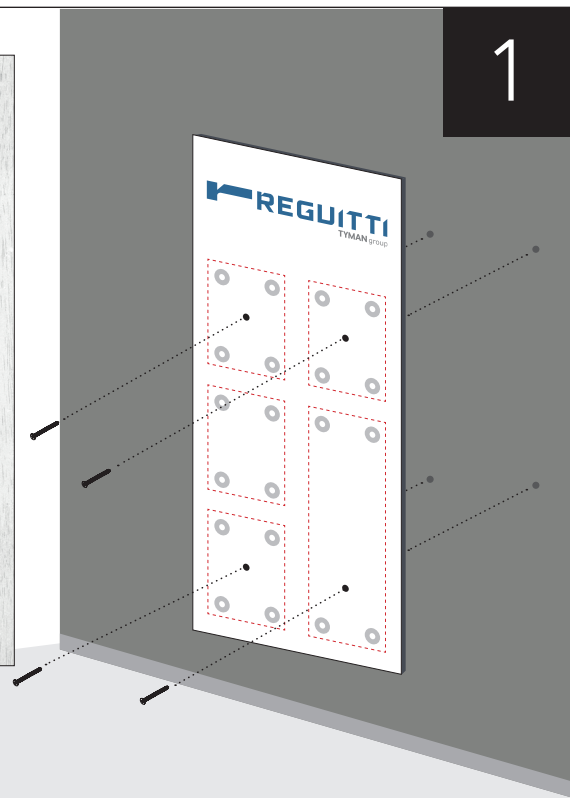
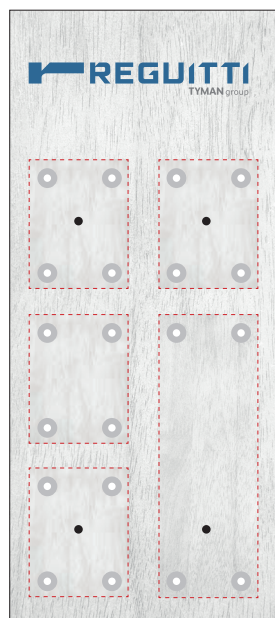
□ Perimetro pannelli espositivi per applicazione successiva
Perimeter of display panels for later application

Fissaggio della base 60x140 cm alla parete

A secondo della parete dove viene applicata la base dell'espositore utilizzare 4 viti da calcestruzzo o viti legno con testa piana. Fissare il pannello alla parete, come da disegno a lato, in questo modo la testa della vite rimarrà coperta dai pannelli espositivi da applicare successivamente.

Fixing the 60x140 cm base to the wall

Depending on the wall where the display base is to be applied, use 4 concrete screws or flat head wood screws. Fix the panel to the wall, as shown in the drawing on the side, in this way the head of the screw will be covered by the display panels to be applied later.




Applicazione dei pannelli con magnete

Tramite l'applicazione a magnete basterà avvicinare il retro del pannello espositivo alle calamite (già posizionate sulla base) facendo combaciare i quattro fori di ogni singolo pannello l'applicazione avverrà in modo facile e veloce.


Application of panels with magnets

Using the magnets application, all you have to do is bring the back of the display panel closer to the magnets (already positioned on the base) and match the four holes in each panel. The application is quick and easy.



Espositore a parete magnetici

Magnetic wall display boards



Cod. **ZES240**

Espositore magnetico 60x240 cm

- Base in legno 60x240 cm
- Soluzione modulare a scelta con pannelli in legno delle seguenti misure: 22x30 - 22x65 - 50x30 cm (spessore 1,9 cm)
- Colore base e pannelli bianco venato
- Applicazione pannelli alla base con sistema magnetico

Magnetic display board 60X240 cm


- Wooden base 60x240 cm
- Modular solution of wooden panels available in the following sizes: 22x30 - 22x65 - 50x30 cm (1.9 cm thick)
- Base and panel colour white veined
- Panels application to the base with magnetic system

PROPORZIONI ESPOSITORE Display Proportions

Espositore modulare a parete 60x240
(Altezza uomo 178 cm circa)
Modular wall display 60x240
(Men's height approx. 178 cm)



Pannelli modulari da applicare sulla base 60x100 cm
Modular panels to be mounted on the base 60x100 cm



PANNELLO/PANEL 22x30 cm
(Spessore/Thick 1,9 cm)



PANNELLO/PANEL 22x65 cm
(Spessore/Thick 1,9 cm)



PANNELLO/PANEL 50x30 cm
(Spessore/Thick 1,9 cm)

BASE 60x240 cm
(Spessore/Thick 1,9 cm)

Esposizione sempre aggiornata

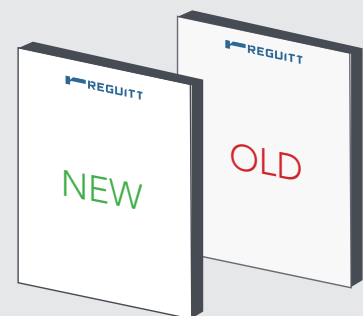
Con i nuovi pannelli ed il nuovo sistema di aggancio magnetico sarà possibile sostituire i pannelli in modo facile e veloce.

In questo modo si potranno esporre le ultime novità ed avere una campionatura sempre aggiornata sostituendo solamente i pannelli espositivi e senza dover sostituire tutto l'espositore a parete.

Always up-to-date displays

With the new panels and the new magnetic mounting system, the panels can be replaced quickly and easily.

In this way, you can display the latest products and have an up-to-date sample collection by replacing only the display panels without having to replace the entire wall display.



MONTAGGIO ESPOSITORE 60X140 CM

Mounting Display board 60x140 cm

● Punto indicativo di fissaggio delle viti
Indicative screw fixing point

○ Magneti già applicati sulla base 60x100
Magnet already applied to the 60 x 100 base


□ Perimetro pannelli espositivi per applicazione successiva
Perimeter of display panels for later application

Fissaggio della base 60x240 cm alla parete

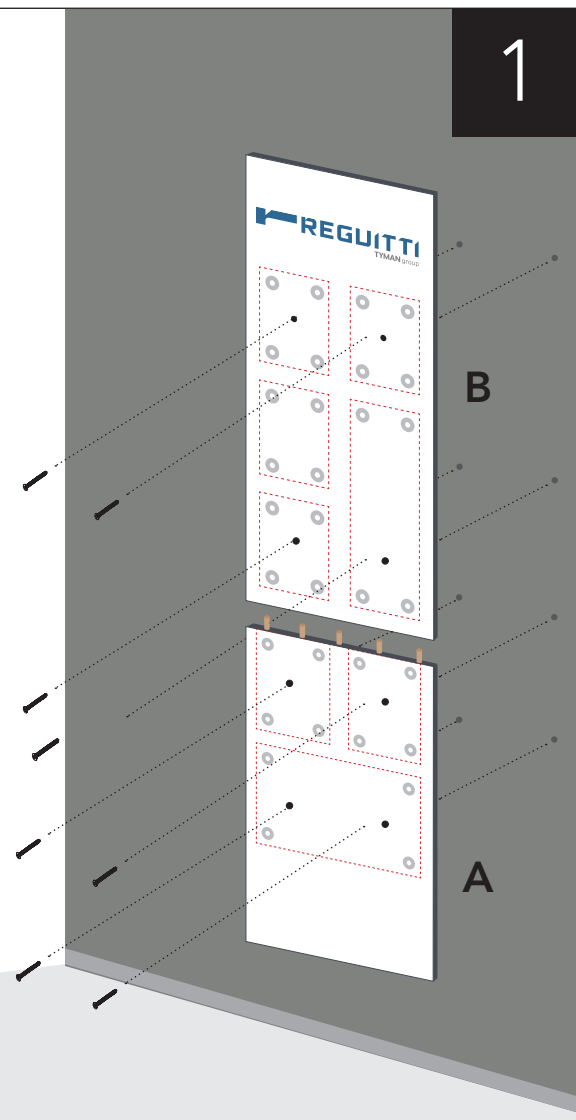
A secondo della parete in cui andrete ad applicare la base dell'espositore utilizzare 8 viti da calcestruzzo o viti legno con testa piana. Fissare i pannelli alla parete, come da disegno a lato, in questo modo la testa della vite rimarrà coperta dai pannelli espositivi che applicherete successivamente.

Fixing the 60x240 cm base to the wall

Depending on the wall where the display base is to be applied, use 4 concrete screws or flat head wood screws. Fix the panel to the wall, as shown in the drawing on the side, in this way the head of the screw will be covered by the display panels to be applied later.



PANNELLO B
PANNEL B
PANNELLO A
PANNEL A



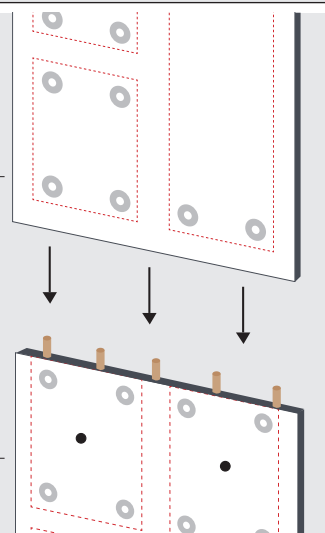
INSERIMENTO PANNELLO "B" NEL PANNELLO "A"

INSERT PANEL "B" IN PANEL "A"

1. Fissare prima il **pannello A** con le viti.
*First fix **panel A** with the screws.*
2. Far combaciare ed inserire negli appositi ganci il **pannello B con A**.
*Match up and insert into the **panel B with A** in the hooks provided.*
3. Fissare il **pannello B** con le viti.
*Fix **panel B** with the screws.*

PANNELLO B
PANEL B

PANNELLO A
PANEL A



MONTAGGIO ESPOSITORE 60X240 CM

Mounting Display board 60x240 cm

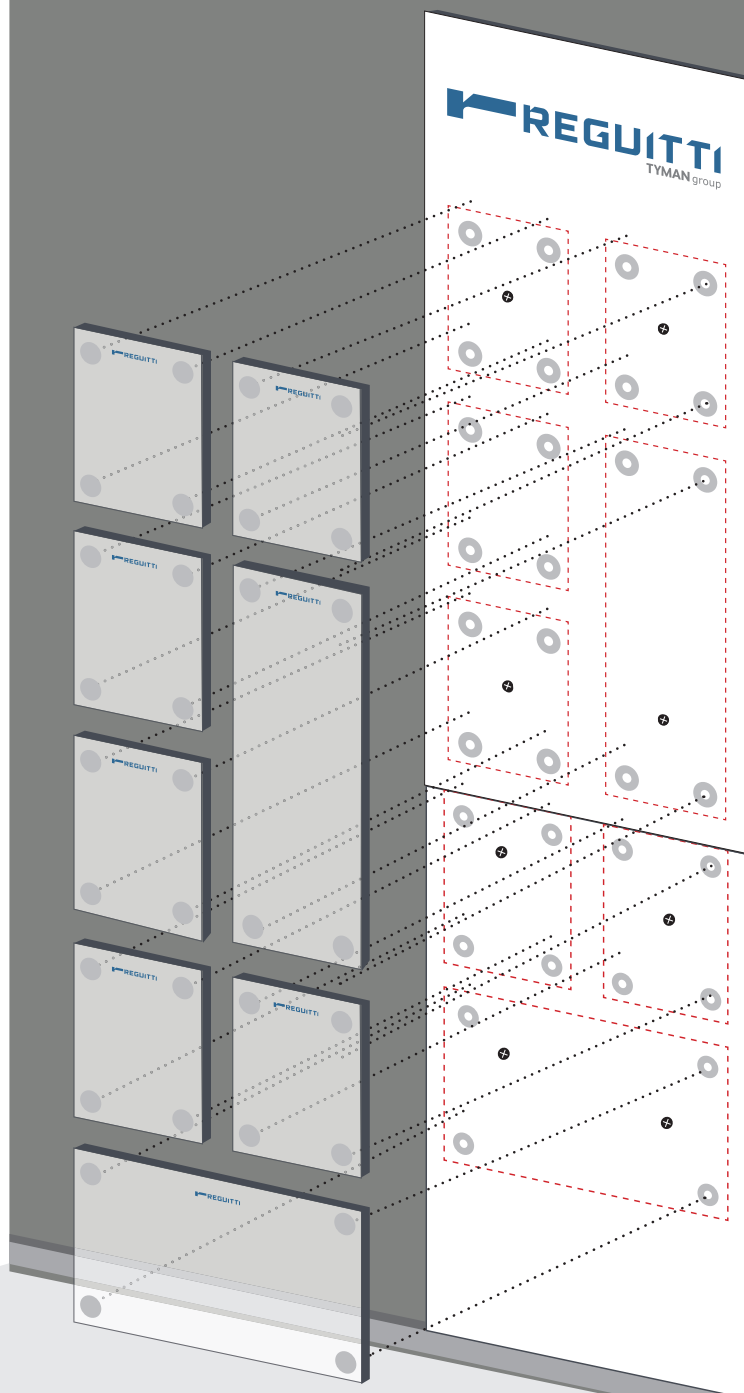
2

Applicazione dei pannelli con magnete

Tramite l'applicazione a magnete basterà avvicinare il retro del pannello espositivo alle calamite (già posizionate sulla base) facendo combaciare i quattro fori di ogni singolo pannello. L'applicazione avverrà in modo facile e veloce.

Panels applications with magnets

Using magnets, simply bring the back of the magnets (already positioned on the base) and match the four holes in each panel. the application is quick and easy.




FRONTE/
FRONT




RETRO/
BACK



FRONTE/FRONT



RETRO/BACK



FRONTE/
FRONT




RETRO/
BACK



Espositore a parete

Wall display boards



Cod. **ZES003**


Pannello 50x110 cm

- Materiale legno
- Colore pannello bianco venato
- Applicazione prodotti come maniglie, DK, maniglioni, maniglioni alzanti e accessori
- Aggancio sul retro

Panel 50x110 cm

- Material wood
- Panel colour white veined
- Application of products such as handles, DK, pull handles and accessories
- Hook on the back

Fronte / Front



Retro / Back

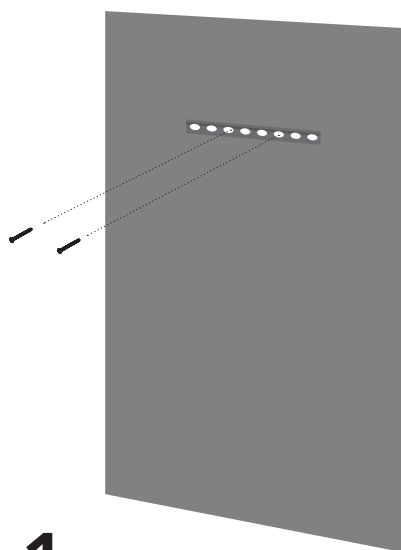


MONTAGGIO ESPOSITORE 50X110 CM

Mounting Display board 50x110 cm

Fissaggio alla parete

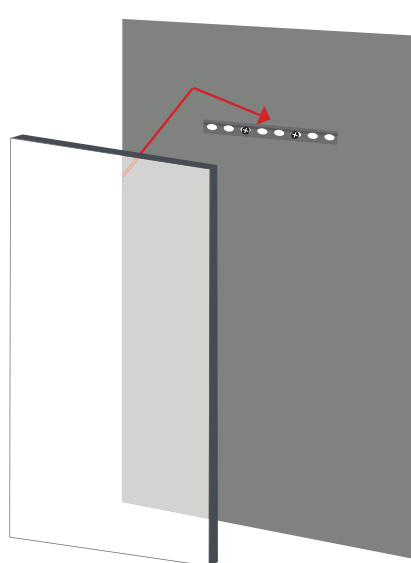
1. Fissare con delle viti il supporto a parete in dotazione
2. Appendere il pannello facendo combaciare il gancio del pannello con il supporto fissato alla parete.



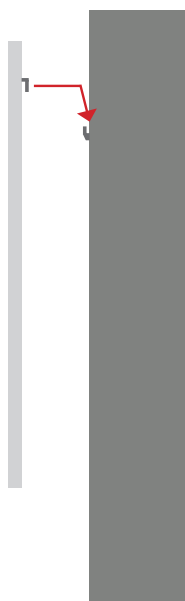
1.

Fixing to the wall

1. Secure the wall bracket supplied with screws.
2. Hang the panel by matching the hook on the panel to the wall bracket.



2.



3.



4.

Espositori ad esaurimento scorte

Displays available while stocks last



Cod. **ZES004**


Espositore a parete 54x80 cm

- Materiale legno
- Struttura di colore nero
- N.4 pannelli 23x32 cm bianchi spessore 1 cm
- Applicazione pannelli ad incastro
- Applicazione prodotti come maniglie, DK e accessori
- Aggancio sul retro

Wall display 54x80 cm

- Material wood
- Black frame
- No. 4 white panels 23x32 cm 1 cm thickness
- Interlocking panels application
- Application of products such as handles, DK and accessories
- Hook on the back

Fissaggio a parete tramite due ganci sul retro
Wall mounting by two hooks on the back



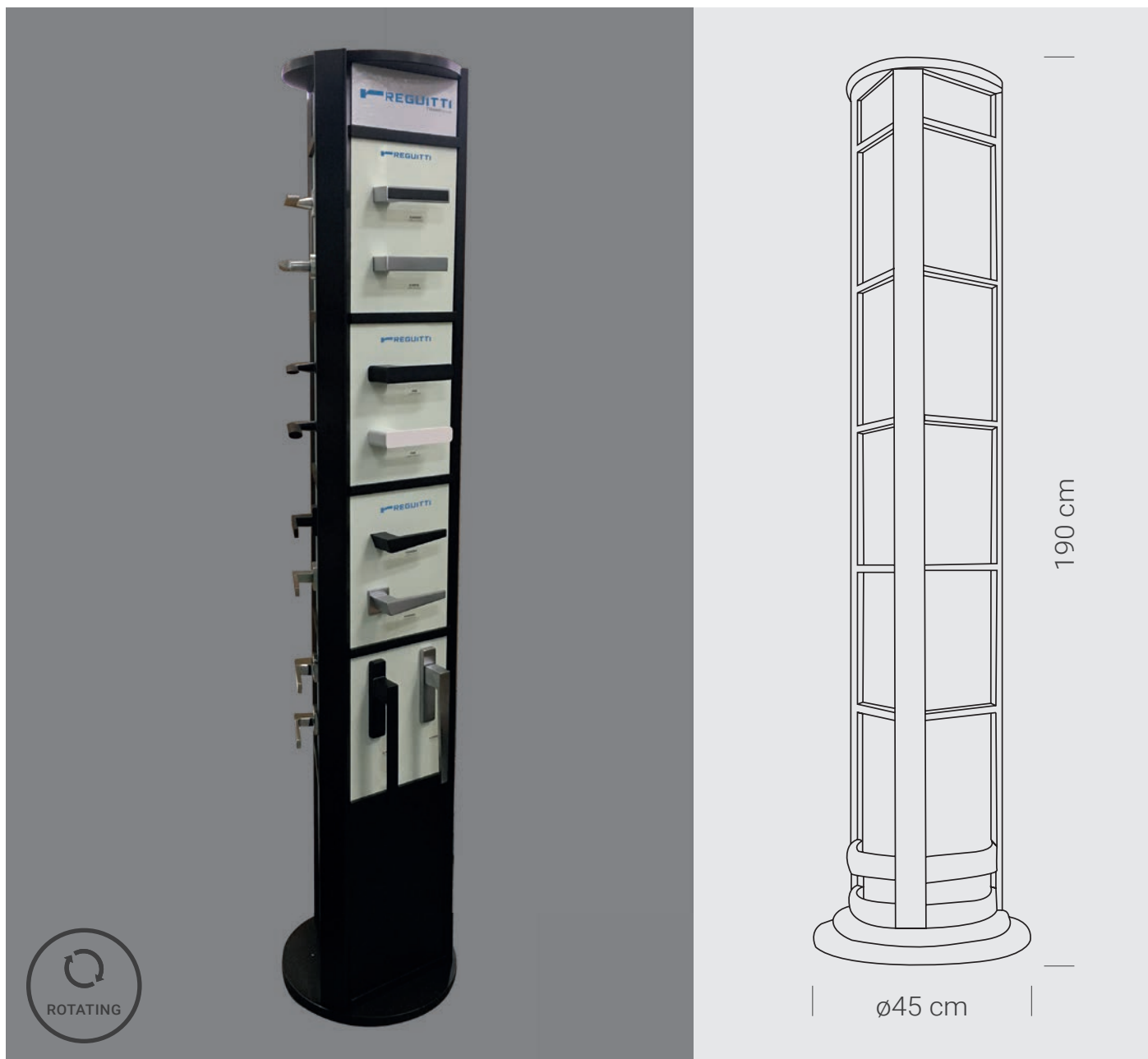
Giacenza di:
Stock of:

Pcs. 19

Aprile 2022
April 2022

Espositori ad esaurimento scorte

Displays available while stocks last



Totem girevole a 3 lati 190xØ45 cm

- Materiale legno
- Struttura di colore nero
- N.12 pannelli 23x32 cm bianchi spessore 1 cm
- Applicazione pannelli ad incastro
- Applicazione prodotti come maniglie, DK, maniglioni alzanti e accessori

3 sided rotating Display board 190xØ45 cm

- Material wood
- Black frame
- No. 12 white panels 23x32 cm 1 cm thickness
- Interlocking panels application
- Application of products such as door handles, DK, lift and slide pull handles and accessories

Cod. ZES012

Giacenza di:
Stock of:

Pcs. 47

Aprile 2022
April 2022

REGUITTI

A brighter sky.

Schlegel

GIESSE

REGUITTI

JATEC

Four brands, one brilliant identity.

We are **Tyman International**, a division of the Tyman group, worldwide supplier of engineered fenestration components and access solutions.

We strive to design brilliant hardware that improves performance, reliability and assembly speed, redefining the standard of windows and doors.

Our aim is to transform the security, comfort and sustainability of buildings through our expert touch.

 **TYMAN**
International

tyman-international.com