



# BRIO EVO

One idea, two designs.



## Die Evolution der Produktlinie Brio

## **VIELSEITIG**

Zwei Ausführungen: mit abgerundetem und kantigem Design für ein lückenloses Angebot.



## **AUSGEREIFT**

Einfache und schnelle Montage auf Profilen bis 3 mm.



## **ERGONOMISCH**

Neu gestalteter Muschelgriff für eine einfachere Handhabung



## **KOMPATIBEL**

Die Griffe Brio Evo und Brio Mini Evo sind mit allen Schließhaken und Schließplatten sowie mit Außengriffen und Außenmuschelgriffen mit oder ohne Schlüssel kompatibel.

# **BRIO EVO DIE VORTEILE**

# EIN LÜCKENLOSES ANGEBOT

Brio  
Mini Evo



Der Gewindestift von **Brio Mini Evo** ist für eine robustere Befestigung mittig angebracht

Brio  
Evo



Erhältlich mit drei Dornmaßen (E).



Standard



L




XL

## 3 BÜGELGRIFFE



Abgerundetes  
Design  
klein



Abgerundetes  
Design  
groß

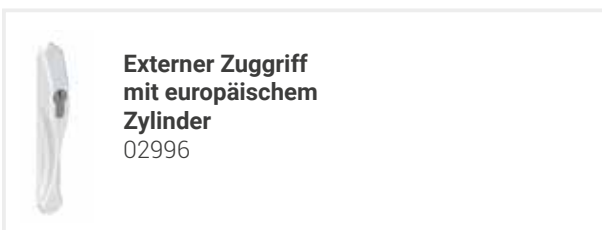
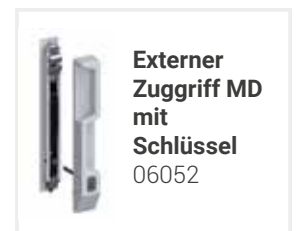
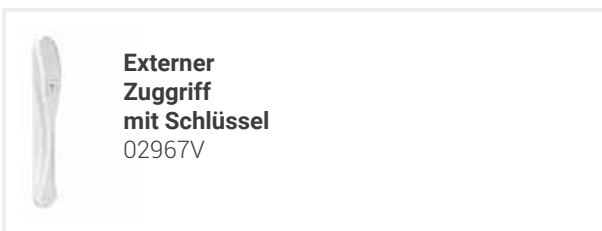
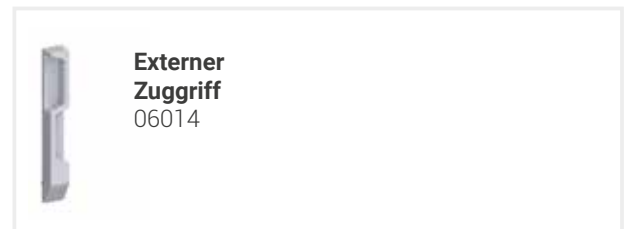
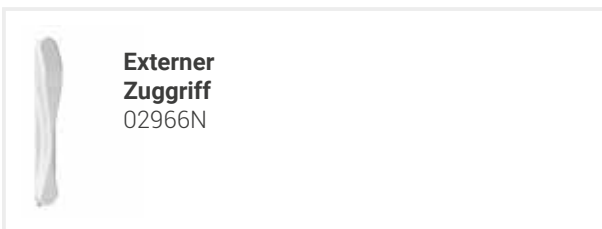
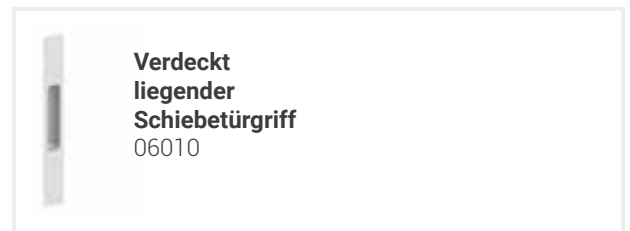
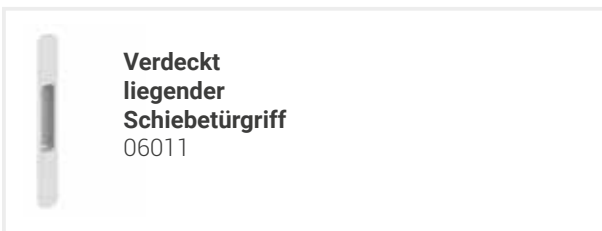






Kantiges  
Design  
groß

# DIE PRODUKTLINIE

## Abgerundetes Design





































## Kantiges Design

























**BRIO EVO** DIE PRODUKTLINIE

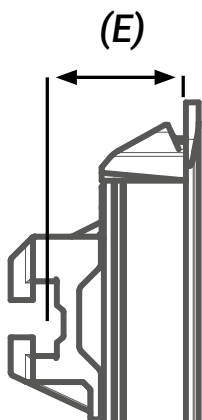
# PRODUKTLINIE BRIO EVO



|               | Art.-Nr. | Beschreibung                     | Form  | Dornmaß (E) | Feder   |
|---------------|----------|----------------------------------|---|-------------|---|
| Brio Mini Evo | 0298802  | <b>Brio Mini Evo</b>             |    | 12,5        |    |
|               | 0603801  | <b>Brio Mini Evo</b>             |    | 12,5        |    |
|               | 0297802  | <b>Brio Mini Evo MD</b>          |    | 12,5        |    |
|               | 0601801  | <b>Brio Mini Evo MD</b>          |    | 12,5        |    |
| Brio Evo      | 0299202  | <b>Brio Evo</b>                  |    | 12,5        |    |
|               | 06004    | <b>Brio Evo</b>                  |    | 12,5        |    |
|               | 0289201  | <b>Brio Evo</b> mit Schlüssel    |    | 12,5        |    |
|               | 06005    | <b>Brio Evo</b> mit Schlüssel    |    | 12,5        |   |
|               | 0298201  | <b>Brio Evo MD</b>               |  | 12,5        |  |
|               | 06006    | <b>Brio Evo MD</b>               |  | 12,5        |  |
|               | 0288201  | <b>Brio Evo MD</b> mit Schlüssel |  | 12,5        |  |
|               | 06007    | <b>Brio Evo MD</b> mit Schlüssel |  | 12,5        |  |
|               | 0083101  | <b>Brio Evo Rapid</b>            |  | 12,5        | Front fixing  |
| Brio Evo L    | 0289401  | <b>Brio Evo L</b>                |  | 18,8        |  |
|               | 06008    | <b>Brio Evo L</b>                |  | 18,8        |  |
| Brio Evo XL   | 0087302  | <b>Brio Evo XL</b>               |  | 24,3        |  |
|               | 06009    | <b>Brio Evo XL</b>               |  | 24,3        |  |
| Bügelgriff    | 03043    | <b>Bügelgriff Brio</b> groß      |  | -           | -   |
|               | 03064    | <b>Bügelgriff Brio</b> klein     |  | -           | -   |
|               | 03050    | <b>Bügelgriff Brio</b> groß      |  | -           | -   |



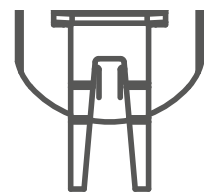
| Art.-Nr.                                  | Beschreibung | Form  | Dornmaß (E) | Feder   |
|---|--------------|---|-------------|---|
| <b>Verdeckt liegende Schiebetürgriffe</b> | 06011        |    | -           |    |
|   | 06010        |    | -           |    |
|   | 06054        |    | 12,5        |    |
|   | 06019        |    | 12,5        |    |
|   | 06039        |    | 12,5        |    |
| <b>Externe Zuggriffe</b>                  | 02966N       |    | -           |    |
|   | 06014        |    | -           |    |
|   | 02967V       |   | -           |   |
|   | 02996        |  | -           |  |
|   | 06037        |  | 12,5        |  |
|   | 06052        |  | 12,5        |  |



1-Zahn

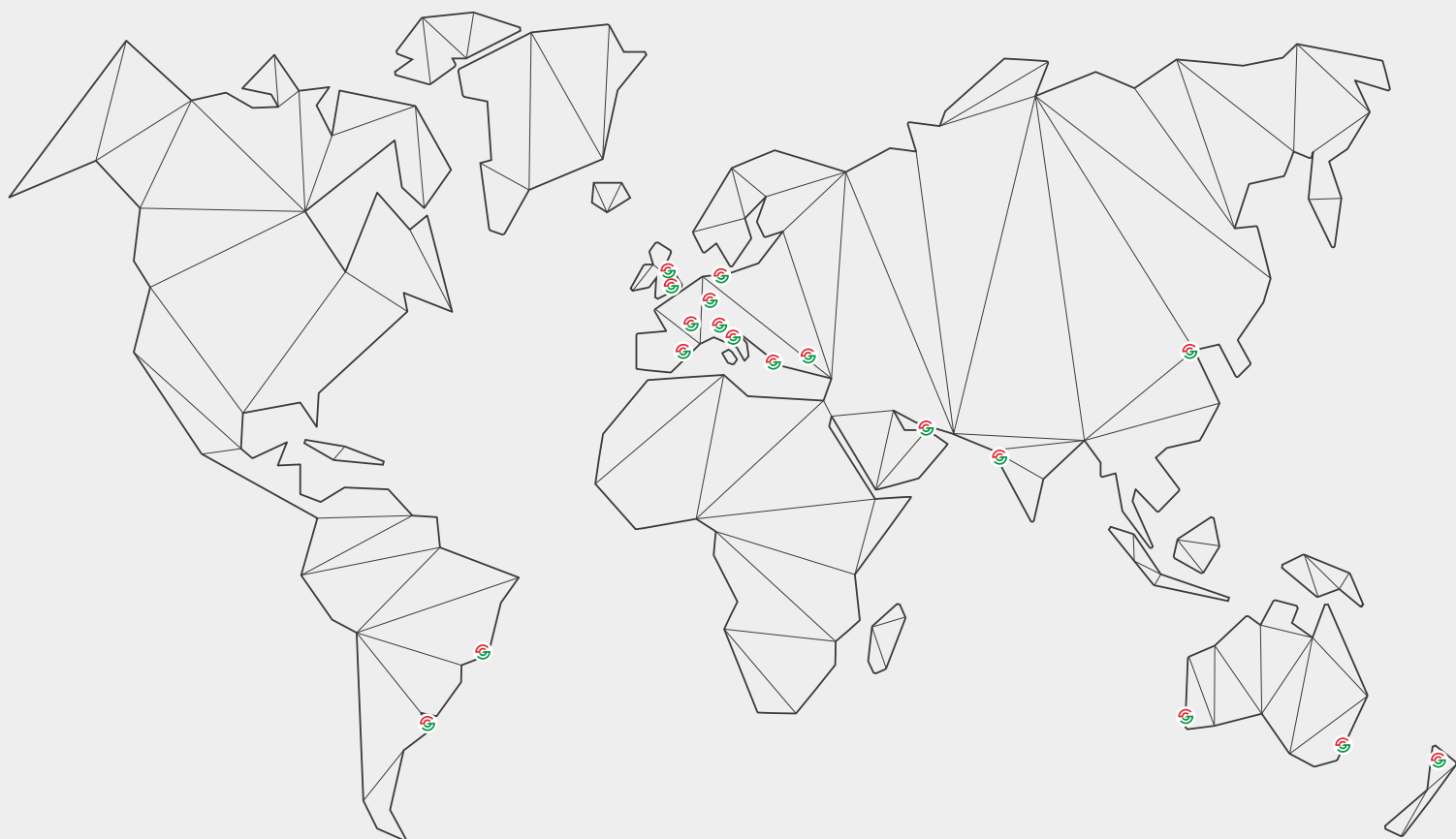


2-Zahn





# A GLOBAL PARTNER



**SCHLEGELGIESSE**

MADE FOR THE FUTURE

**GIESSE S.p.A.**

Via Tubertini 1, 40054 Budrio (BO), Italia

Tel: +39 051 8850000 • Fax: +39 051 8850001 • email: [info.it@schlegelgiesse.com](mailto:info.it@schlegelgiesse.com)

[www.schlegelgiesse.com](http://www.schlegelgiesse.com)



U0891105 - 07/2020