



BLACK & SCHWARZ

ARCHITECTURAL DOOR AND
WINDOW HANDLES

INDEX

GENERAL INDEX

EINLEITUNG INTRODUCTION

Einleitung: Black & Schwarz	
<i>Introduction: Black & Schwarz</i>	4

TÜR- UND FENSTERBESCHLÄGE DOOR HANDLES

Tria	6
Bauhaus	10
ID-9	18
IQ-Carre	22
Pure	26
Sanssouci	30
Montparnasse	32
Wonder	34
Q-Arte	38
Spring	42
Ixia	48
One	52

SCHUTZGARNITUREN SECURITY SETS

Schutzgarnituren AC3 and GF5	
<i>Security sets AC3 and GF3</i>	54

GLASTÜR- UND FENSTERBESCHLÄGE GLASS DOOR LOCKS

Avantgarde Plus	60
Ambition Plus	60
Ambiente Plus	60
Bänderpaar Rund Hinges pair round	60
Bänderpaar Eckig Hinges pair square	60

SCHIEBETÜREN SLIDING DOOR

Schiebetürmuscheln R60 <i>Sliding door flush plates R60</i>	62
--	----

TECHNISCHE INFORMATIONEN TECHNICAL INFO

Weitere Informationen <i>More information</i>	66
--	----



BLACK & SCHWARZ

DREI ARTEN VON SCHWARZ
SIND DIE HAUPTMERKMALE DES
ZEITGENÖSSISCHEN STILS

*THREE TYPES OF BLACK ARE THE MAIN
CHARACTERS OF CONTEMPORARY STYLE*

Black & Schwarz. Dies ist unser Motto, um die drei schwarzen Jatec Oberflächen zu präsentieren. Prägnante Oberflächen und starke Persönlichkeiten, die für ihr Monochrom unverwechselbar sind und sich perfekt in moderne und aktuelle Umgebungen einfügen. Jatec präsentiert Ihnen die drei schwarzen Oberflächen mit Beschlägen im zeitgenössischen Stil.

Schwarz Ral 9005 zeichnet sich durch seine einheitliche Farbe aus. Der Griff hat eine tief mattschwarze Farbe, das klassische Schwarz.

Schwarz Soft Touch zeichnet sich durch seine weiche Haptik aus. Der Griff ist nicht mehr kalt und glatt oder rau, sondern umhüllend und weich im Griff.




Satin Schwarz besticht durch seinen Satin Schwarz Effekt. Der Griff hat keine einheitliche Farbgebung, sondern wird durch den Satin Schwarz Effekt verstärkt.

Black & Schwarz. This is our motto for presenting the three Jatec Black finishes. Incisive finishes with a strong personality, unmistakable for its monochrome that perfectly match in the most modern and current environments. Jatec presents the three black finishes on its handles and accessories in a contemporary style.

Black Ral 9005 is characterized by its uniform colour. The handle gains a deep matt black colour, the classic colour of black tones.

Black Soft Touch is characterized by its soft grip. The handle will no longer be cold and smooth or rough, but will have an enveloping and soft covering.

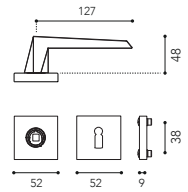
Satin Black is characterized by its satin black effect. The handle will not have a uniform colour, but will be enhanced by the satin black effect.



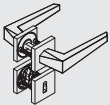
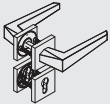
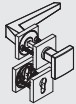
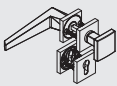
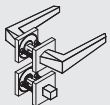
TRIA




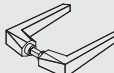

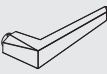





SQUARE ROSE 371

825-371-A00-180



Designer
AA | Gazzaroli

BEZEICHNUNG DESCRIPTION	ART.-NR./-NO.	€
 ZT - Garnitur BB Interior door handle set (standard lever key hole)	825-371-A00-180	99,50
 ZT - Garnitur PZ Interior door handle set (euro profile cylinder lever key hole)	825-371-B00-180	99,50
 WE-Garnitur PZ Lochteil linkszeigend/Knopf 373 Main entry door handle set (euro profile cylinder lever key hole) Lever lefthand/knob 373	825-371-C00-180	127,70
 WE-Garnitur PZ Lochteil rechtszeigend/Knopf 373 Main entry door handle set (euro profile cylinder lever key hole) Lever righthand/Knob 373	825-371-D00-180	127,70
 WC-Garnitur Toilet door handle set	825-371-E00-180	134,50

	BEZEICHNUNG DESCRIPTION	ART.-NR./-NO.	€
	Fensterolive mit 30 mm vorstehendem Stift Window handle with 30 mm protruding pin	825-511-000-180	55,75
	Fensterolive bis 85 mm vorstehendem Stift* Window handle till 85 mm protruding pin*	825-511-110-180	55,75
	Fensterolive mit 35 mm vorstehendem Stift Window handle with 35 mm protruding pin	825-511-200-180	55,75
	Fensterolive abschliessbar mit 30 mm vorstehendem Stift Window handle with key 30 mm protruding pin	825-910-00E-180	102,75
	Fensterolive abschliessbar bis 85 mm vorstehendem Stift* Window handle with key till 85 mm protruding pin*	825-910-10E-180	102,75
	Fensterolive abschliessbar mit 35 mm vorstehendem Stift Window handle with key 35 mm protruding pin	825-910-20E-180	102,75
	Fensterolive zertifiziert RC 2 (100 Nm), mit 30 mm vorstehendem Stift Window handle certified RC 2 (100 Nm) with 30 mm protruding pin	825-C81-00E-180	107,90
	Fensterolive zertifiziert RC 2 (100 Nm), mit 35 mm vorstehendem Stift Window handle certified RC 2 (100 Nm), with 35 mm protruding pin	825-C81-20E-180	107,90
	Fensterolive TBT Funktion, mit 30 mm vorstehendem Stift Window handle TBT function, with 30 mm protruding pin	825-T81-00E-180	107,90
	Fensterolive TBT Funktion, mit 35 mm vorstehendem Stift Window handle TBT function, with 35 mm protruding pin	825-T81-20E-180	107,90
	ZT-Drückerpaar 8 mm VK, mit Madenschraube von unten Lever pair 8 mm, with bore and slug from the bottom	825-718-000-180	60,00
	Drückerlochteil 8 mm VK, linkszeigend, mit Madenschraube von unten Lever handle 8 mm, lefthand, with bore and slug from the bottom	825-718-300-180	30,20
	Drückerlochteil 8 mm VK, rechtszeigend, mit Madenschraube von unten Lever handle 8 mm, righthand, with bore and slug from the bottom	825-718-400-180	30,20
	Hebe-/ Schiebtürgriff Set Hebe-/ Schiebetürgriff auf Schild ohne Loch, Einlassmuschel Set pull handle for lift and sliding doors Pull handle on plate without key hole, flush pull plate	825-463-000-180	129,00
	Hebe-/ Schiebtürgriff Set PZ Hebe-/ Schiebetürgriff auf Schild PZ, Einlassmuschel Set pull handle for lift and sliding doors Pull handle on plate (euro profile cylinder key hole), flush pull plate	825-463-200-180	129,00
	Hebe-/ Schiebetürgriff auf Schild ohne Loch Pull handle on plate without key hole	825-464-000-180	111,00
	Hebe-/ Schiebetürgriff auf Schild PZ Pull handle on plate (euro profile cylinder key hole)	825-464-200-180	111,00
	Hebe-/ Schiebtürgriff Set PZ Paar Hebe-/ Schiebetürgriffe auf Schild PZ Set pull handles for lift and sliding doors Pair of pull handles on plate (euro profile cylinder key hole)	825-466-200-180	218,10

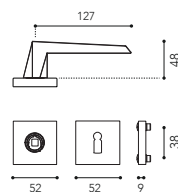
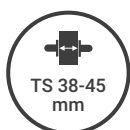
*Achtung: Rastkörper muss separat bestellt werden Attention: the mechanism has to be ordered separately



TRIA







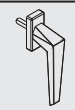
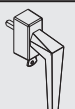
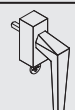





SQUARE ROSE 371

825-371-A00-0V5



Designer
AA | Gazzaroli



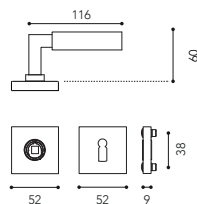
	BEZEICHNUNG DESCRIPTION	ART.-NR./-NO.	€ 
	ZT - Garnitur BB Interior door handle set (standard lever key hole)	825-371-A00-0V5	112,00
	ZT - Garnitur PZ Interior door handle set (euro profile cylinder lever key hole)	825-371-B00-0V5	112,00
	WE-Garnitur PZ Lochteil linkszeigend/Knopf 373 Main entry door handle set (euro profile cylinder lever key hole) Lever lefthand/knob 373	825-371-C00-0V5	140,20
	WE-Garnitur PZ Lochteil rechtszeigend/Knopf 373 Main entry door handle set (euro profile cylinder lever key hole) Lever righthand/Knob 373	825-371-D00-0V5	140,20
	WC-Garnitur Toilet door handle set	825-371-E00-0V5	147,00
	Fensterolive mit 30 mm vorstehendem Stift Window handle with 30 mm protruding pin	825-511-000-0V5	68,25
	Fensterolive bis 85 mm vorstehendem Stift* Window handle till 85 mm protruding pin*	825-511-110-0V5	68,25
	Fensterolive mit 35 mm vorstehendem Stift Window handle with 35 mm protruding pin	825-511-200-0V5	68,25
	Fensterolive abschliessbar mit 30 mm vorstehendem Stift Window handle with key 30 mm protruding pin	825-910-00E-0V5	115,25
	Fensterolive abschliessbar bis 85 mm vorstehendem Stift* Window handle with key till 85 mm protruding pin*	825-910-10E-0V5	115,25
	Fensterolive abschliessbar mit 35 mm vorstehendem Stift Window handle with key 35 mm protruding pin	825-910-20E-0V5	115,25
	Fensterolive zertifiziert RC 2 (100 Nm), mit 30 mm vorstehendem Stift Window handle certified RC 2 (100 Nm) with 30 mm protruding pin	825-C81-00E-0V5	121,00
	Fensterolive zertifiziert RC 2 (100 Nm), mit 35 mm vorstehendem Stift Window handle certified RC 2 (100 Nm), with 35 mm protruding pin	825-C81-20E-0V5	121,00
	Fensterolive TBT Funktion, mit 30 mm vorstehendem Stift Window handle TBT function, with 30 mm protruding pin	825-T81-00E-0V5	121,00
	Fensterolive TBT Funktion, mit 35 mm vorstehendem Stift Window handle TBT function, with 35 mm protruding pin	825-T81-20E-0V5	121,00
	Hebe-/ Schiebetürgriff Set Hebe-/ Schiebetürgriff auf Schild ohne Loch, Einlassmuschel Set pull handle for lift and sliding doors Pull handle on plate without key hole, flush pull plate	825-463-000-0V5	141,50
	Hebe-/ Schiebetürgriff Set PZ Hebe-/ Schiebetürgriff auf Schild PZ, Einlassmuschel Set pull handle for lift and sliding doors Pull handle on plate (euro profile cylinder key hole), flush pull plate	825-463-200-0V5	141,50
	Hebe-/ Schiebetürgriff auf Schild ohne Loch Pull handle on plate without key hole	825-464-000-0V5	123,50
	Hebe-/ Schiebetürgriff auf Schild PZ Pull handle on plate (euro profile cylinder key hole)	825-464-200-0V5	123,50
	Hebe-/ Schiebetürgriff Set PZ Paar Hebe-/ Schiebetürgriffe auf Schild PZ Set pull handles for lift and sliding doors Pair of pull handles on plate (euro profile cylinder key hole)	825-466-200-0V5	230,60



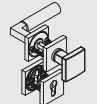
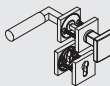

*Achtung: Rastkörper muss separat bestellt werden Attention: the mechanism has to be ordered separately

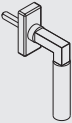
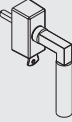
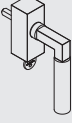
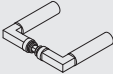

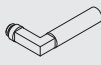





BAUHAUS

SQUARE ROSE 371

402-371-A00-180



	BEZEICHNUNG DESCRIPTION	ART.-NR./-NO.	€
	ZT - Garnitur BB Interior door handle set (standard lever key hole)	402-371-A00-180	140,60
	ZT - Garnitur PZ Interior door handle set (euro profile cylinder lever key hole)	402-371-B00-180	140,60
	WE-Garnitur PZ Lochteil linkszeigend/Knopf 373 Main entry door handle set (euro profile cylinder lever key hole) Lever lefthand/knob 373	402-371-G00-180	161,80
	WE-Garnitur PZ Lochteil rechtszeigend/Knopf 373 Main entry door handle set (euro profile cylinder lever key hole) Lever righthand/Knob 373	402-371-H00-180	161,80
	WC-Garnitur Toilet door handle set	402-371-E00-180	182,80

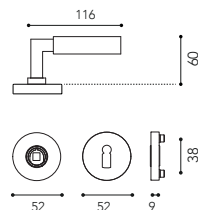
	BEZEICHNUNG DESCRIPTION	ART.-NR./-NO.	€
	Fensterolive mit 30 mm vorstehendem Stift Window handle with 30 mm protruding pin	402-511-000-180	76,55
	Fensterolive bis 85 mm vorstehendem Stift* Window handle till 85 mm protruding pin*	402-511-110-180	76,55
	Fensterolive mit 35 mm vorstehendem Stift Window handle with 35 mm protruding pin	402-511-200-180	76,55
	Fensterolive abschliessbar mit 30 mm vorstehendem Stift Window handle with key 30 mm protruding pin	402-910-00E-180	131,20
	Fensterolive abschliessbar bis 85 mm vorstehendem Stift* Window handle with key till 85 mm protruding pin*	402-910-10E-180	131,20
	Fensterolive abschliessbar mit 35 mm vorstehendem Stift Window handle with key 35 mm protruding pin	402-910-20E-180	131,20
	Fensterolive zertifiziert RC 2 (100 Nm), mit 30 mm vorstehendem Stift Window handle certified RC 2 (100 Nm) with 30 mm protruding pin	402-C81-00E-180	137,80
	Fensterolive zertifiziert RC 2 (100 Nm), mit 35 mm vorstehendem Stift Window handle certified RC 2 (100 Nm), with 35 mm protruding pin	402-C81-20E-180	137,80
	Fensterolive TBT Funktion, mit 30 mm vorstehendem Stift Window handle TBT function, with 30 mm protruding pin	402-T81-00E-180	137,80
	Fensterolive TBT Funktion, mit 35 mm vorstehendem Stift Window handle TBT function, with 35 mm protruding pin	402-T81-20E-180	137,80
	ZT-Drückerpaar 8 mm VK, mit Madenschraube von unten Lever pair 8 mm, with bore and slug from the bottom	402-718-000-180	69,50
	Drückerlochteil 8 mm VK, linkszeigend, mit Madenschraube von unten Lever handle 8 mm, lefthand, with bore and slug from the bottom	402-718-300-180	38,30
	Drückerlochteil 8 mm VK, rechtszeigend, mit Madenschraube von unten Lever handle 8 mm, righthand, with bore and slug from the bottom	402-718-400-180	38,30
	Hebe-/ Schiebtürgriff Set Hebe-/ Schiebetürgriff auf Schild ohne Loch, Einlassmuschel Set pull handle for lift and sliding doors Pull handle on plate without key hole, flush pull plate	402-463-000-180	184,25
	Hebe-/ Schiebtürgriff Set PZ Hebe-/ Schiebetürgriff auf Schild PZ, Einlassmuschel Set pull handle for lift and sliding doors Pull handle on plate (euro profile cylinder key hole), flush pull plate	402-463-200-180	184,25
	Hebe-/ Schiebetürgriff auf Schild ohne Loch Pull handle on plate without key hole	402-464-000-180	166,00
	Hebe-/ Schiebetürgriff auf Schild PZ Pull handle on plate (euro profile cylinder key hole)	402-464-200-180	166,00
	Hebe-/ Schiebtürgriff Set PZ Paar Hebe-/ Schiebetürgriffe auf Schild PZ Set pull handles for lift and sliding doors Pair of pull handles on plate (euro profile cylinder key hole)	402-466-200-180	331,90

*Achtung: Rastkörper muss separat bestellt werden Attention: the mechanism has to be ordered separately

BAUHAUS

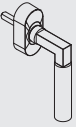
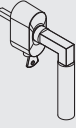
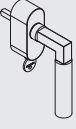
ROUND ROSE 373

402-373-A00-180



	BEZEICHNUNG DESCRIPTION	ART.-NR./-NO.	€
	ZT - Garnitur BB Interior door handle set (standard lever key hole)	402-373-A00-180	127,90
	ZT - Garnitur PZ Interior door handle set (euro profile cylinder lever key hole)	402-373-B00-180	127,90
	WE-Garnitur PZ Lochteil linkszeigend/Knopf 420 Main entry door handle set (euro profile cylinder lever key hole) Lever lefthand/knob 420	402-373-C00-180	147,10
	WE-Garnitur PZ Lochteil rechtszeigend/Knopf 420 Main entry door handle set (euro profile cylinder lever key hole) Lever righthand/Knob 420	402-373-D00-180	147,10
	WC-Garnitur Toilet door handle set	402-373-E00-180	166,20



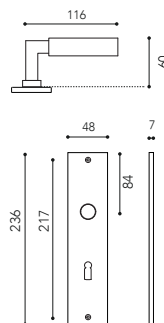
	BEZEICHNUNG DESCRIPTION	ART.-NR./-NO.	€
	Fensterolive mit 30 mm vorstehendem Stift Window handle with 30 mm protruding pin	402-510-00E-180	102,00
	Fensterolive bis 85 mm vorstehendem Stift* Window handle till 85 mm protruding pin*	402-510-10E-180	102,00
	Fensterolive mit 35 mm vorstehendem Stift Window handle with 35 mm protruding pin	402-510-20E-180	102,00
	Fensterolive abschliessbar mit 30 mm vorstehendem Stift Window handle with key 30 mm protruding pin	402-610-00E-180	131,20
	Fensterolive abschliessbar bis 85 mm vorstehendem Stift* Window handle with key till 85 mm protruding pin*	402-610-10E-180	131,20
	Fensterolive abschliessbar mit 35 mm vorstehendem Stift Window handle with key 35 mm protruding pin	402-610-20E-180	131,20
	Fensterolive zertifiziert RC 2 (100 Nm), mit 30 mm vorstehendem Stift Window handle certified RC 2 (100 Nm) with 30 mm protruding pin	402-C80-00E-180	137,80
	Fensterolive zertifiziert RC 2 (100 Nm), mit 35 mm vorstehendem Stift Window handle certified RC 2 (100 Nm), with 35 mm protruding pin	402-C80-20E-180	137,80
	Fensterolive TBT Funktion, mit 30 mm vorstehendem Stift Window handle TBT function, with 30 mm protruding pin	402-T80-00E-180	137,80
	Fensterolive TBT Funktion, mit 35 mm vorstehendem Stift Window handle TBT function, with 35 mm protruding pin	402-T80-20E-180	137,80

*Achtung: Rastkörper muss separat bestellt werden Attention: the mechanism has to be ordered separately

BAUHAUS

PLATE

402-964-100-180

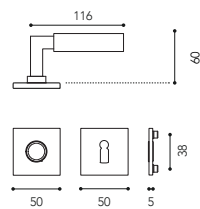





BEZEICHNUNG DESCRIPTION		ART.-NR./-NO.	€
	ZT - Garnitur BB Interior door handle set (standard lever key hole)	402-964-100-180	141,55
	ZT - Garnitur PZ Interior door handle set (euro profile cylinder lever key hole)	402-964-200-180	141,55
	WE-Garnitur PZ Lochteil linkszeigend/Knopf 373 Main entry door handle set (euro profile cylinder lever key hole) Lever lefthand/knob 373	402-964-700-180	162,80
	WE-Garnitur PZ Lochteil rechtszeigend/Knopf 373 Main entry door handle set (euro profile cylinder lever key hole) Lever righthand/Knob 373	402-964-800-180	162,80
	WC-Garnitur Toilet door handle set	402-964-600-180	184,00

BAUHAUS

SQUARE SLIM ROSE

402-Q01-031-180



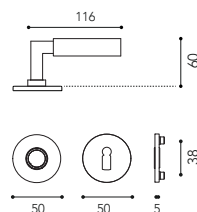
BEZEICHUNG DESCRIPTION	ART.-NR./-NO.	€
 ZT - Garnitur BB Interior door handle set (standard lever key hole)	402-Q01-031-180	140,60
 ZT - Garnitur PZ Interior door handle set (euro profile cylinder lever key hole)	402-Q01-032-180	140,60
 WC-Garnitur Toilet door handle set	402-Q01-900-180	182,80




Infos über SLIM Rosetten Seite 70 Information on SLIM roses page 70

BAUHAUS

ROUND SLIM ROSE

402-T01-031-180



BEZEICHUNG	DESCRIPTION	ART.-NR./-NO.	€
	ZT - Garnitur BB Interior door handle set (standard lever key hole)	402-T01-031-180	127,90
	ZT - Garnitur PZ Interior door handle set (euro profile cylinder lever key hole)	402-T01-032-180	127,90
	WC-Garnitur Toilet door handle set	402-T01-900-180	166,20

Infos über SLIM Rosetten Seite 70 Information on SLIM roses page 70



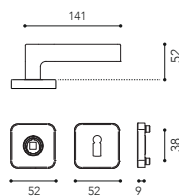
ID-9

SOFT ROSE 388

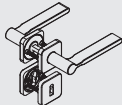
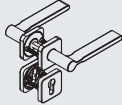
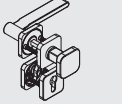
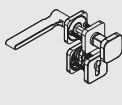
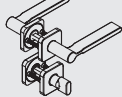
377-388-A00-180



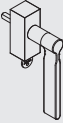
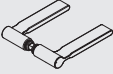
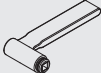

reddot design award



Designer
Artefakt

BEZEICHNUNG DESCRIPTION	ART.-NR./-NO.	€
 ZT - Garnitur BB Interior door handle set (standard lever key hole)	377-388-A00-180	88,90
 ZT - Garnitur PZ Interior door handle set (euro profile cylinder lever key hole)	377-388-B00-180	88,90
 WE-Garnitur PZ Lochteil linkszeigend/Knopf 375 Main entry door handle set (euro profile cylinder lever key hole) Lever lefthand/knob 375	377-388-C00-180	102,40
 WE-Garnitur PZ Lochteil rechtszeigend/Knopf 375 Main entry door handle set (euro profile cylinder lever key hole) Lever righthand/Knob 375	377-388-D00-180	102,40
 WC-Garnitur Toilet door handle set	377-388-E00-180	115,85



	BEZEICHNUNG DESCRIPTION	ART.-NR./-NO.	€
	Fensterolive zertifiziert RC 2 (100 Nm), mit 30 mm vorstehendem Stift Window handle certified RC 2 (100 Nm) with 30 mm protruding pin	377-C81-00E-180	80,90
	Fensterolive zertifiziert RC 2 (100 Nm), mit 35 mm vorstehendem Stift Window handle certified RC 2 (100 Nm), with 35 mm protruding pin	377-C81-20E-180	80,90
	Fensterolive TBT Funktion, mit 30 mm vorstehendem Stift Window handle TBT function, with 30 mm protruding pin	377-T81-00E-180	80,90
	Fensterolive TBT Funktion, mit 35 mm vorstehendem Stift Window handle TBT function, with 35 mm protruding pin	377-T81-20E-180	80,90
	ZT-Drückerpaar 8 mm VK, mit Madenschraube von unten Lever pair 8 mm, with bore and slug from the bottom	377-718-000-180	53,35
	Drückerlochteil 8 mm VK, linkszeigend, mit Madenschraube von unten Lever handle 8 mm, lefthand, with bore and slug from the bottom	377-718-300-180	26,70
	Drückerlochteil 8 mm VK, rechtszeigend, mit Madenschraube von unten Lever handle 8 mm, righthand, with bore and slug from the bottom	377-718-400-180	26,70

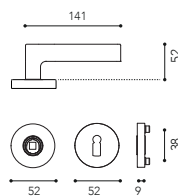
ID-9

ROUND ROSE 373

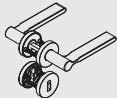
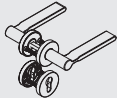


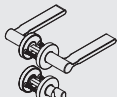
377-373-A00-180



reddot design award



Designer
Artefakt

BEZEICHNUNG DESCRIPTION		ART.-NR./-NO.	€
	ZT - Garnitur BB Interior door handle set (standard lever key hole)	377-373-A00-180	80,80
	ZT - Garnitur PZ Interior door handle set (euro profile cylinder lever key hole)	377-373-B00-180	80,80
	WE-Garnitur PZ Lochteil linkszeigend/Knopf 420 Main entry door handle set (euro profile cylinder lever key hole) Lever lefthand/knob 420	377-373-C00-180	93,10
	WE-Garnitur PZ Lochteil rechtszeigend/Knopf 420 Main entry door handle set (euro profile cylinder lever key hole) Lever righthand/Knob 420	377-373-D00-180	93,10
	WC-Garnitur Toilet door handle set	377-373-E00-180	106,35



377-410-00E-180

377-310-00E-180

377-C80-00E-180

	BEZEICHNUNG DESCRIPTION	ART.-NR./-NO.	€
	Fensterolive mit 30 mm vorstehendem Stift Window handle with 30 mm protruding pin	377-410-00E-180	60,80
	Fensterolive bis 85 mm vorstehendem Stift* Window handle till 85 mm protruding pin*	377-410-10E-180	60,80
	Fensterolive mit 35 mm vorstehendem Stift Window handle with 35 mm protruding pin	377-410-20E-180	60,80
	Fensterolive abschliessbar mit 30 mm vorstehendem Stift Window handle with key 30 mm protruding pin	377-310-00E-180	77,00
	Fensterolive abschliessbar bis 85 mm vorstehendem Stift* Window handle with key till 85 mm protruding pin*	377-310-10E-180	77,00
	Fensterolive abschliessbar mit 35 mm vorstehendem Stift Window handle with key 35 mm protruding pin	377-310-20E-180	77,00
	Fensterolive zertifiziert RC 2 (100 Nm), mit 30 mm vorstehendem Stift Window handle certified RC 2 (100 Nm) with 30 mm protruding pin	377-C80-00E-180	80,90
	Fensterolive zertifiziert RC 2 (100 Nm), mit 35 mm vorstehendem Stift Window handle certified RC 2 (100 Nm), with 35 mm protruding pin	377-C80-20E-180	80,90
	Fensterolive TBT Funktion, mit 30 mm vorstehendem Stift Window handle TBT function, with 30 mm protruding pin	377-T80-00E-180	80,90
	Fensterolive TBT Funktion, mit 35 mm vorstehendem Stift Window handle TBT function, with 35 mm protruding pin	377-T80-20E-180	80,90

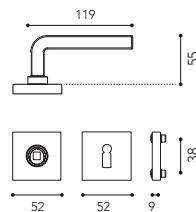
*Achtung: Rastkörper muss separat bestellt werden Attention: the mechanism has to be ordered separately



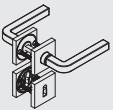
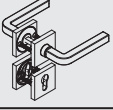
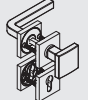
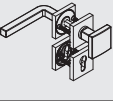
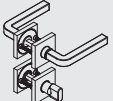
IQ-CARRE

SQUARE ROSE 371

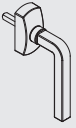
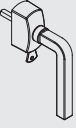
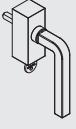
373-371-A00-180



Designer
Matteo Thun

BEZEICHNUNG DESCRIPTION	ART.-NR./-NO.	€
 <p>ZT - Garnitur BB Interior door handle set (standard lever key hole)</p>	373-371-A00-180	148,50
 <p>ZT - Garnitur PZ Interior door handle set (euro profile cylinder lever key hole)</p>	373-371-B00-180	148,50
 <p>WE-Garnitur PZ Lochteil linkszeigend/Knopf 373 Main entry door handle set (euro profile cylinder lever key hole) Lever lefthand/knob 373</p>	373-371-C00-180	170,80
 <p>WE-Garnitur PZ Lochteil rechtszeigend/Knopf 373 Main entry door handle set (euro profile cylinder lever key hole) Lever righthand/Knob 373</p>	373-371-D00-180	170,80
 <p>WC-Garnitur Toilet door handle set</p>	373-371-E00-180	193,10



	BEZEICHNUNG DESCRIPTION	ART.-NR./-NO.	€
	Fensterolive mit 30 mm vorstehendem Stift Window handle with 30 mm protruding pin	373-410-00E-180	102,00
	Fensterolive bis 85 mm vorstehendem Stift* Window handle till 85 mm protruding pin*	373-410-10E-180	102,00
	Fensterolive mit 35 mm vorstehendem Stift Window handle with 35 mm protruding pin	373-410-20E-180	102,00
	Fensterolive abschliessbar mit 30 mm vorstehendem Stift Window handle with key 30 mm protruding pin	373-310-00E-180	131,20
	Fensterolive abschliessbar bis 85 mm vorstehendem Stift* Window handle with key till 85 mm protruding pin*	373-310-10E-180	131,20
	Fensterolive abschliessbar mit 35 mm vorstehendem Stift Window handle with key 35 mm protruding pin	373-310-20E-180	131,20
	Fensterolive zertifiziert RC 2 (100 Nm), mit 30 mm vorstehendem Stift Window handle certified RC 2 (100 Nm) with 30 mm protruding pin	373-C81-00E-180	137,80
	Fensterolive zertifiziert RC 2 (100 Nm), mit 35 mm vorstehendem Stift Window handle certified RC 2 (100 Nm), with 35 mm protruding pin	373-C81-20E-180	137,80
	Fensterolive TBT Funktion, mit 30 mm vorstehendem Stift Window handle TBT function, with 30 mm protruding pin	373-T81-00E-180	137,80
	Fensterolive TBT Funktion, mit 35 mm vorstehendem Stift Window handle TBT function, with 35 mm protruding pin	373-T81-20E-180	137,80

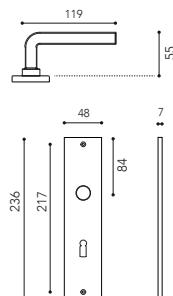
*Achtung: Rastkörper muss separat bestellt werden Attention: the mechanism has to be ordered separately



IQ-CARRE

PLATE 964




373-964-100-180



Designer
Matteo Thun

	BEZEICHNUNG DESCRIPTION	ART.-NR./-NO.	€
	ZT - Garnitur BB Interior door handle set (standard lever key hole)	373-964-100-180	141,55
	ZT - Garnitur PZ Interior door handle set (euro profile cylinder lever key hole)	373-964-200-180	141,55
	WE-Garnitur PZ Lochteil linkszeigend/Knopf 373 Main entry door handle set (euro profile cylinder lever key hole) Lever lefthand/Knob 373	373-964-300-180	162,80
	WE-Garnitur PZ Lochteil rechtszeigend/Knopf 373 Main entry door handle set (euro profile cylinder lever key hole) Lever righthand/Knob 373	373-964-400-180	162,80
	WC-Garnitur Toilet door handle set	373-964-600-180	184,00

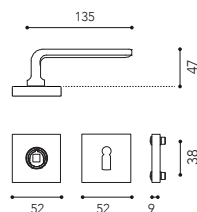


BEZEICHNUNG DESCRIPTION	ART.-NR./-NO.	€
 <p>ZT-Drückerpaar 8 mm VK, mit Madenschraube von unten Lever pair 8 mm, with bore and slug from the bottom</p>	373-718-000-180	80,50
 <p>Drückerlochteil 8 mm VK, linkszeigend, mit Madenschraube von unten Lever handle 8 mm, lefthand, with bore and slug from the bottom</p>	373-718-300-180	44,30
 <p>Drückerlochteil 8 mm VK, rechtszeigend, mit Madenschraube von unten Lever handle 8 mm, righthand, with bore and slug from the bottom</p>	373-718-400-180	44,30

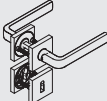
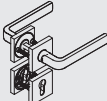
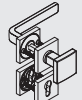
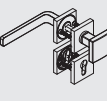
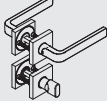
PURE



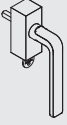
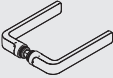


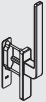




SQUARE ROSE 373

368-371-A00-180



Designer
Artefakt

BEZEICHNUNG DESCRIPTION	ART.-NR./-NO.	€
 ZT - Garnitur BB Interior door handle set (standard lever key hole)	368-371-A00-180	116,10
 ZT - Garnitur PZ Interior door handle set (euro profile cylinder lever key hole)	368-371-B00-180	116,10
 WE-Garnitur PZ Lochteil linkszeigend/Knopf 373 Main entry door handle set (euro profile cylinder lever key hole) Lever lefthand/knob 373	368-371-C00-180	133,85
 WE-Garnitur PZ Lochteil rechtszeigend/Knopf 373 Main entry door handle set (euro profile cylinder lever key hole) Lever righthand/Knob 373	368-371-D00-180	133,85
 WC-Garnitur Toilet door handle set	368-371-E00-180	151,90

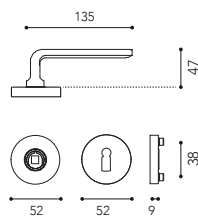
	BEZEICHNUNG DESCRIPTION	ART.-NR./-NO.	€
	Fensterolive mit 30 mm vorstehendem Stift Window handle with 30 mm protruding pin	368-410-00E-180	75,00
	Fensterolive bis 85 mm vorstehendem Stift* Window handle till 85 mm protruding pin*	368-410-10E-180	75,00
	Fensterolive mit 35 mm vorstehendem Stift Window handle with 35 mm protruding pin	368-410-20E-180	75,00
	Fensterolive abschliessbar mit 30 mm vorstehendem Stift Window handle with key 30 mm protruding pin	368-310-00E-180	96,15
	Fensterolive abschliessbar bis 85 mm vorstehendem Stift* Window handle with key till 85 mm protruding pin*	368-310-10E-180	96,15
	Fensterolive abschliessbar mit 35 mm vorstehendem Stift Window handle with key 35 mm protruding pin	368-310-20E-180	96,15
	Fensterolive zertifiziert RC 2 (100 Nm), mit 30 mm vorstehendem Stift Window handle certified RC 2 (100 Nm) with 30 mm protruding pin	368-C81-00E-180	99,70
	Fensterolive zertifiziert RC 2 (100 Nm), mit 35 mm vorstehendem Stift Window handle certified RC 2 (100 Nm), with 35 mm protruding pin	368-C81-20E-180	99,70
	Fensterolive TBT Funktion, mit 30 mm vorstehendem Stift Window handle TBT function, with 30 mm protruding pin	368-T81-00E-180	99,70
	Fensterolive TBT Funktion, mit 35 mm vorstehendem Stift Window handle TBT function, with 35 mm protruding pin	368-T81-20E-180	99,70
	ZT-Drückerpaar 8 mm VK, mit Madenschraube von unten Lever pair 8 mm, with bore and slug from the bottom	368-718-000-180	48,60
	Drückerlochteil 8 mm VK, linkszeigend, mit Madenschraube von unten Lever handle 8 mm, lefthand, with bore and slug from the bottom	368-718-300-180	26,80
	Drückerlochteil 8 mm VK, rechtszeigend, mit Madenschraube von unten Lever handle 8 mm, righthand, with bore and slug from the bottom	368-718-400-180	26,80
	Hebe-/ Schiebtürgriff Set Hebe-/ Schiebetürgriff auf Schild ohne Loch, Einlassmuschel Set pull handle for lift and sliding doors Pull handle on plate without key hole, flush pull plate	368-463-000-180	182,78
	Hebe-/ Schiebtürgriff Set PZ Hebe-/ Schiebetürgriff auf Schild PZ, Einlassmuschel Set pull handle for lift and sliding doors Pull handle on plate (euro profile cylinder key hole), flush pull plate	368-463-200-180	182,78
	Hebe-/ Schiebetürgriff auf Schild ohne Loch Pull handle on plate without key hole	368-464-000-180	162,70
	Hebe-/ Schiebetürgriff auf Schild PZ Pull handle on plate (euro profile cylinder key hole)	368-464-200-180	162,70
	Hebe-/ Schiebtürgriff Set PZ Paar Hebe-/ Schiebetürgriffe auf Schild PZ Set pull handles for lift and sliding doors Pair of pull handles on plate (euro profile cylinder key hole)	368-466-200-180	325,42

*Achtung: Rastkörper muss separat bestellt werden Attention: the mechanism has to be ordered separately

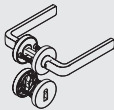
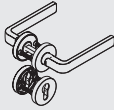
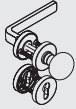
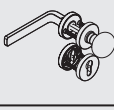
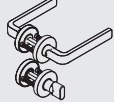
PURE

ROUND ROSE 373

368-373-A00-180



Designer
Artefakt

	BEZEICHNUNG DESCRIPTION	ART.-NR./-NO.	€
	ZT - Garnitur BB Interior door handle set (standard lever key hole)	368-373-A00-180	105,45
	ZT - Garnitur PZ Interior door handle set (euro profile cylinder lever key hole)	368-373-B00-180	105,45
	WE-Garnitur PZ Lochteil linkszeigend/Knopf 420 Main entry door handle set (euro profile cylinder lever key hole) Lever lefthand/knob 420	368-373-C00-180	121,30
	WE-Garnitur PZ Lochteil rechtszeigend/Knopf 420 Main entry door handle set (euro profile cylinder lever key hole) Lever righthand/Knob 420	368-373-D00-180	121,30
	WC-Garnitur Toilet door handle set	368-373-E00-180	137,10



368-510-00E-180

368-610-00E-180

368-C80-00E-180

	BEZEICHNUNG DESCRIPTION	ART.-NR./-NO.	€
	Fensterolive mit 30 mm vorstehendem Stift Window handle with 30 mm protruding pin	368-510-00E-180	73,95
	Fensterolive bis 85 mm vorstehendem Stift* Window handle till 85 mm protruding pin*	368-510-10E-180	73,95
	Fensterolive mit 35 mm vorstehendem Stift Window handle with 35 mm protruding pin	368-510-20E-180	73,95
	Fensterolive abschliessbar mit 30 mm vorstehendem Stift Window handle with key 30 mm protruding pin	368-610-00E-180	95,00
	Fensterolive abschliessbar bis 85 mm vorstehendem Stift* Window handle with key till 85 mm protruding pin*	368-610-10E-180	95,00
	Fensterolive abschliessbar mit 35 mm vorstehendem Stift Window handle with key 35 mm protruding pin	368-610-20E-180	95,00
	Fensterolive zertifiziert RC 2 (100 Nm), mit 30 mm vorstehendem Stift Window handle certified RC 2 (100 Nm) with 30 mm protruding pin	368-C80-00E-180	99,70
	Fensterolive zertifiziert RC 2 (100 Nm), mit 35 mm vorstehendem Stift Window handle certified RC 2 (100 Nm), with 35 mm protruding pin	368-C80-20E-180	99,70
	Fensterolive TBT Funktion, mit 30 mm vorstehendem Stift Window handle TBT function, with 30 mm protruding pin	368-T80-00E-180	99,70
	Fensterolive TBT Funktion, mit 35 mm vorstehendem Stift Window handle TBT function, with 35 mm protruding pin	368-T80-20E-180	99,70

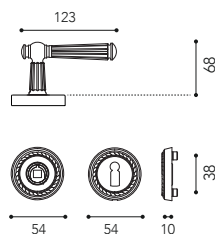
*Achtung: Rastkörper muss separat bestellt werden Attention: the mechanism has to be ordered separately














SANSSOUCI

ROUND ROSE 992

949-992-A00-180



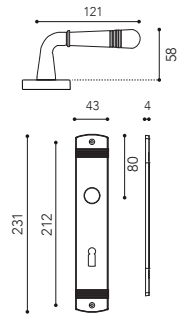
	BEZEICHNUNG DESCRIPTION	ART.-NR./-NO.	€
	ZT - Garnitur BB Interior door handle set (standard lever key hole)	949-992-A00-180	154,00
	ZT - Garnitur PZ Interior door handle set (euro profile cylinder lever key hole)	949-992-B00-180	154,00
	WE-Garnitur PZ Lochteil linkszeigend/Knopf 922 Main entry door handle set (euro profile cylinder lever key hole) Lever lefthand/knob 922	949-992-C00-180	177,00
	WE-Garnitur PZ Lochteil rechtszeigend/Knopf 922 Main entry door handle set (euro profile cylinder lever key hole) Lever righthand/Knob 922	949-992-D00-180	177,00
	WC-Garnitur Toilet door handle set	949-992-E00-180	198,90
	Fensterolive mit 30 mm vorstehendem Stift Window handle with 30 mm protruding pin	949-410-00E-180	107,85
	Fensterolive bis 85 mm vorstehendem Stift* Window handle till 85 mm protruding pin*	949-410-10E-180	107,85
	Fensterolive mit 35 mm vorstehendem Stift Window handle with 35 mm protruding pin	949-410-20E-180	107,85
	Fensterolive abschliessbar mit 30 mm vorstehendem Stift Window handle with key 30 mm protruding pin	949-310-00E-180	138,60
	Fensterolive abschliessbar bis 85 mm vorstehendem Stift* Window handle with key till 85 mm protruding pin*	949-310-10E-180	138,60
	Fensterolive abschliessbar mit 35 mm vorstehendem Stift Window handle with key 35 mm protruding pin	949-310-20E-180	138,60
	Fensterolive zertifiziert RC 2 (100 Nm), mit 30 mm vorstehendem Stift Window handle certified RC 2 (100 Nm) with 30 mm protruding pin	949-C80-00E-180	145,50
	Fensterolive zertifiziert RC 2 (100 Nm), mit 35 mm vorstehendem Stift Window handle certified RC 2 (100 Nm), with 35 mm protruding pin	949-C80-20E-180	145,50
	Fensterolive TBT Funktion, mit 30 mm vorstehendem Stift Window handle TBT function, with 30 mm protruding pin	949-T80-00E-180	145,50
	Fensterolive TBT Funktion, mit 35 mm vorstehendem Stift Window handle TBT function, with 35 mm protruding pin	949-T80-20E-180	145,50
	ZT-Drückerpaar 8 mm VK, mit Madenschraube von unten Lever pair 8 mm, with bore and slug from the bottom	949-718-000-180	80,40
	Drückerlochteil 8 mm VK, linkszeigend, mit Madenschraube von unten Lever handle 8 mm, lefthand, with bore and slug from the bottom	949-718-300-180	44,15
	Drückerlochteil 8 mm VK, rechtszeigend, mit Madenschraube von unten Lever handle 8 mm, righthand, with bore and slug from the bottom	949-718-400-180	44,15

*Achtung: Rastkörper muss separat bestellt werden Attention: the mechanism has to be ordered separately


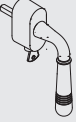








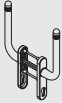
MONTPARNASSE

PLATE 354

416-354-100-180



	BEZEICHNUNG DESCRIPTION	ART.-NR./-NO.	€
	ZT - Garnitur BB Interior door handle set (standard lever key hole)	416-354-100-180	74,90
	ZT - Garnitur PZ Interior door handle set (euro profile cylinder lever key hole)	416-354-200-180	74,90
	WE-Garnitur PZ Lochteil linkszeigend/Knopf 420 Main entry door handle set (euro profile cylinder lever key hole) Lever lefthand/knob 420	416-354-300-180	86,30
	WE-Garnitur PZ Lochteil rechtszeigend/Knopf 420 Main entry door handle set (euro profile cylinder lever key hole) Lever righthand/Knob 420	416-354-400-180	86,30
	WC-Garnitur Toilet door handle set	416-354-600-180	97,55

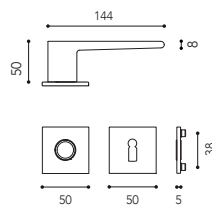
	BEZEICHNUNG DESCRIPTION	ART.-NR./-NO.	€
	Fensterolive mit 30 mm vorstehendem Stift Window handle with 30 mm protruding pin	416-411-00E-180	59,30
	Fensterolive bis 85 mm vorstehendem Stift* Window handle till 85 mm protruding pin*	416-411-10E-180	59,30
	Fensterolive mit 35 mm vorstehendem Stift Window handle with 35 mm protruding pin	416-411-20E-180	59,30
	Fensterolive abschliessbar mit 30 mm vorstehendem Stift Window handle with key 30 mm protruding pin	416-610-00E-180	82,80
	Fensterolive abschliessbar bis 85 mm vorstehendem Stift* Window handle with key till 85 mm protruding pin*	416-610-10E-180	82,80
	Fensterolive abschliessbar mit 35 mm vorstehendem Stift Window handle with key 35 mm protruding pin	416-610-20E-180	82,80
	Fensterolive zertifiziert RC 2 (100 Nm), mit 30 mm vorstehendem Stift Window handle certified RC 2 (100 Nm) with 30 mm protruding pin	416-C80-00E-180	86,90
	Fensterolive zertifiziert RC 2 (100 Nm), mit 35 mm vorstehendem Stift Window handle certified RC 2 (100 Nm), with 35 mm protruding pin	416-C80-20E-180	86,90
	Fensterolive TBT Funktion, mit 30 mm vorstehendem Stift Window handle TBT function, with 30 mm protruding pin	416-T80-00E-180	86,90
	Fensterolive TBT Funktion, mit 35 mm vorstehendem Stift Window handle TBT function, with 35 mm protruding pin	416-T80-20E-180	86,90
	ZT-Drückerpaar 8 mm VK, mit Madenschraube von unten Lever pair 8 mm, with bore and slug from the bottom	416-718-000-180	40,30
	Drückerlochteil 8 mm VK, linkszeigend, mit Madenschraube von unten Lever handle 8 mm, lefthand, with bore and slug from the bottom	416-718-300-180	22,25
	Drückerlochteil 8 mm VK, rechtszeigend, mit Madenschraube von unten Lever handle 8 mm, righthand, with bore and slug from the bottom	416-718-400-180	22,25
	Hebe-/ Schiebtürgriff Set Hebe-/ Schiebetürgriff auf Schild ohne Loch, Einlassmuschel Set pull handle for lift and sliding doors Pull handle on plate without key hole, flush pull plate	416-460-000-180	175,75
	Hebe-/ Schiebtürgriff Set PZ Hebe-/ Schiebetürgriff auf Schild PZ, Einlassmuschel Set pull handle for lift and sliding doors Pull handle on plate (euro profile cylinder key hole), flush pull plate	416-460-200-180	175,75
	Hebe-/ Schiebetürgriff auf Schild ohne Loch Pull handle on plate without key hole	416-461-000-180	156,45
	Hebe-/ Schiebetürgriff auf Schild PZ Pull handle on plate (euro profile cylinder key hole)	416-461-200-180	156,45
	Hebe-/ Schiebtürgriff Set PZ Paar Hebe-/ Schiebetürgriffe auf Schild PZ Set pull handles for lift and sliding doors Pair of pull handles on plate (euro profile cylinder key hole)	416-466-200-180	312,90

*Achtung: Rastkörper muss separat bestellt werden Attention: the mechanism has to be ordered separately

WONDER

SQUARE SLIM ROSE Q01

113-Q01-031-180



Designer
Sergio Baronchelli

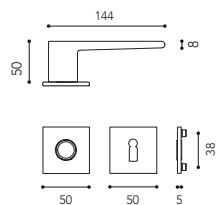
	BEZEICHNUNG DESCRIPTION	ART.-NR./-NO.	€
	ZT - Garnitur BB Interior door handle set (standard lever key hole)	113-Q01-031-180	47,90
	ZT - Garnitur PZ Interior door handle set (euro profile cylinder lever key hole)	113-Q01-032-180	47,90
	WC-Garnitur Toilet door handle set	113-Q01-900-180	59,20
	Fensterolive rechts mit 42 mm vorstehendem Stift Window handle right with 42 mm protruding pin	113-Q15-D42-180	19,80
	Fensterolive links mit 42 mm vorstehendem Stift Window handle left with 42 mm protruding pin	113-Q15-S42-180	19,80
	Fensterolive rechts abschliessbar mit 42 mm vorstehendem Stift Window handle right with key with 42 mm protruding pin	113-C71-D42-180	71,20
	Fensterolive links abschliessbar mit 42 mm vorstehendem Stift Window handle left with key with 42 mm protruding pin	113-C71-S42-180	71,20

Infos über SLIM Rosetten Seite 70 Information on SLIM roses page 70

WONDER

SQUARE SLIM ROSE Q01

113-Q01-031-0V5



Designer
Sergio Baronchelli

BEZEICHNUNG DESCRIPTION		ART.-NR./-NO.	€
	ZT - Garnitur BB Interior door handle set (standard lever key hole)	113-Q01-031-0V5	56,10
	ZT - Garnitur PZ Interior door handle set (euro profile cylinder lever key hole)	113-Q01-032-0V5	56,10
	WC-Garnitur Toilet door handle set	113-Q01-900-0V5	67,40
	Fensterolive rechts mit 42 mm vorstehendem Stift Window handle right with 42 mm protruding pin	113-Q15-D42-0V5	38,40
	Fensterolive links mit 42 mm vorstehendem Stift Window handle left with 42 mm protruding pin	113-Q15-S42-0V5	38,40
	Fensterolive rechts abschliessbar mit 42 mm vorstehendem Stift Window handle right with key with 42 mm protruding pin	113-C71-D42-0V5	75,40
	Fensterolive links abschliessbar mit 42 mm vorstehendem Stift Window handle left with key with 42 mm protruding pin	113-C71-S42-0V5	75,40


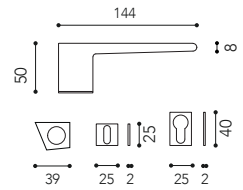
Infos über SLIM Rosetten Seite 70 Information on SLIM roses page 70



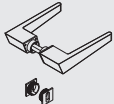
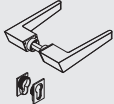
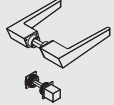
WONDER

MINIMAL ROSE 113

113-113-031-180



Designer
Sergio Baronchelli

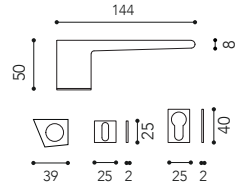
BEZEICHNUNG DESCRIPTION	ART.-NR./-NO.	€
 ZT - Garnitur BB Interior door handle set (standard lever key hole)	113-113-031-180	48,70
 ZT - Garnitur PZ Interior door handle set (euro profile cylinder lever key hole)	113-113-032-180	59,40
 WC-Garnitur Toilet door handle set	113-113-900-180	60,10

Infos Türbohren Seiten 68-69 Information door drilling pages 68-69

WONDER

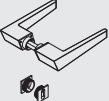
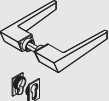
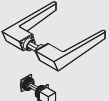
MINIMAL ROSE 113

113-113-031-0V5



Designer
Sergio Baronchelli



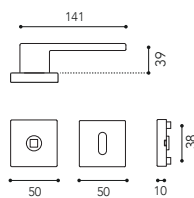
BEZEICHNUNG DESCRIPTION	ART.-NR./-NO.	€
 ZT - Garnitur BB Interior door handle set (standard lever key hole)	113-113-031-0V5	57,00
 ZT - Garnitur PZ Interior door handle set (euro profile cylinder lever key hole)	113-113-032-0V5	67,70
 WC-Garnitur Toilet door handle set	113-113-900-0V5	68,30

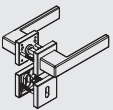
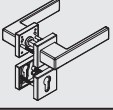
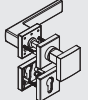
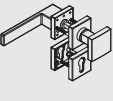
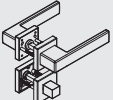


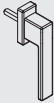

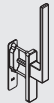
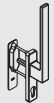


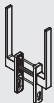





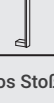


Q-ARTE

SQUARE ROSE QD6

124-QD6-031-180



BEZEICHNUNG DESCRIPTION		ART.-NR./-NO.	€
	ZT - Garnitur BB Interior door handle set (standard lever key hole)	124-QD6-031-180	36,90
	ZT - Garnitur PZ Interior door handle set (euro profile cylinder lever key hole)	124-QD6-032-180	36,90
	WE-Garnitur PZ Lochteil linkszeigend/Knopf 373 Main entry door handle set (euro profile cylinder lever key hole) Lever lefthand/knob 373	124-QD6-L00-180	54,90
	WE-Garnitur PZ Lochteil rechtszeigend/Knopf 373 Main entry door handle set (euro profile cylinder lever key hole) Lever righthand/Knob 373	124-QD6-R00-180	54,90
	WC-Garnitur Toilet door handle set	124-QD6-900-180	48,20

	BEZEICHNUNG DESCRIPTION	ART.-NR./-NO.	€
	Fensterolive mit 30 mm vorstehendem Stift Window handle with 30 mm protruding pin	124-Q15-030-180	18,30
	Fensterolive mit 35 mm vorstehendem Stift Window handle with 35 mm protruding pin	124-Q15-035-180	18,30
	Fensterolive abschliessbar mit 30 mm vorstehendem Stift Window handle with key with 30 mm protruding pin	124-C71-030-180	68,80
	Fensterolive abschliessbar mit 35 mm vorstehendem Stift Window handle with key with 35 mm protruding pin	124-C71-035-180	68,80
	Hebe-/ Schiebtürgriff Set Hebe-/ Schiebetürgriff auf Schild ohne Loch, Einlassmuschel Set pull handle for lift and sliding doors Pull handle on plate without key hole, flush pull plate	124-463-000-180	45,10
	Hebe-/ Schiebtürgriff Set PZ Hebe-/ Schiebetürgriff auf Schild PZ, Einlassmuschel Set pull handle for lift and sliding doors Pull handle on plate (euro profile cylinder key hole), flush pull plate	124-463-200-180	45,10
	Hebe-/ Schiebetürgriff auf Schild ohne Loch Pull handle on plate without key hole	124-464-000-180	38,90
	Hebe-/ Schiebetürgriff auf Schild PZ Pull handle on plate (euro profile cylinder key hole)	124-464-200-180	38,90
	Hebe-/ Schiebtürgriff Set PZ Paar Hebe-/ Schiebetürgriffe auf Schild PZ Set pull handles for lift and sliding doors Pair of pull handles on plate (euro profile cylinder key hole)	124-466-200-180	79,60
	Stoßgriff gerade, einseitig, 300 mm* Single straight pull handle C/C mm 300	142-300-0MD-0NR	66,50
	Stoßgriff gerade, einseitig, 400 mm* Single straight pull handle C/C mm 400	142-400-0MD-0NR	68,90
	Stoßgriff gerade, einseitig, 500 mm* Single straight pull handle C/C mm 500	142-500-0MD-0NR	76,70
	Stoßgriff gekröpft, einseitig, 300 mm* Single offset pull handle C/C mm 300	142-300-0MS-0NR	76,70
	Stoßgriff gekröpft, einseitig, 400 mm* Single offset pull handle C/C mm 400	142-400-0MS-0NR	79,00
	Stoßgriff gekröpft, einseitig, 500 mm* Single offset pull handle C/C mm 500	142-500-0MS-0NR	86,80

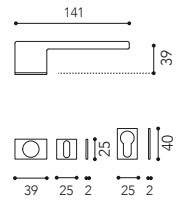
*Infos Stoßgriffe Seite 71 Information pull handles page 71



Q-ARTE

MINIMAL ROSE 124

124-124-031-180



	BEZEICHNUNG DESCRIPTION	ART.-NR./-NO.	€
	ZT - Garnitur BB Interior door handle set (standard lever key hole)	124-124-031-180	43,70
	ZT - Garnitur PZ Interior door handle set (euro profile cylinder lever key hole)	124-124-032-180	54,40
	WC-Garnitur Toilet door handle set	124-124-900-180	55,00

Infos Türbohren Seiten 68-69 Information door drilling pages 68-69



124-Q15-030-180



124-C71-030-180



124-463-000-180



142-500-0MD-0NR



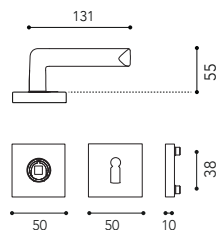
142-500-0MS-0NR

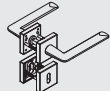
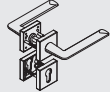
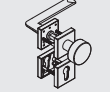
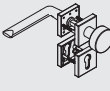
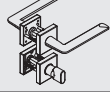




SPRING







SQUARE ROSE QD6

141-QD6-031-180



BEZEICHNUNG DESCRIPTION	ART.-NR./-NO.	€
 ZT - Garnitur BB Interior door handle set (standard lever key hole)	141-QD6-031-180	25,80
 ZT - Garnitur PZ Interior door handle set (euro profile cylinder lever key hole)	141-QD6-032-180	25,80
 WE-Garnitur PZ Lochteil linkszeigend/Knopf C98 Main entry door handle set (euro profile cylinder lever key hole) Lever lefthand/knob C98	141-QD6-L00-180	44,40
 WE-Garnitur PZ Lochteil rechtszeigend/Knopf C98 Main entry door handle set (euro profile cylinder lever key hole) Lever righthand/Knob C98	141-QD6-R00-180	44,40
 WC-Garnitur Toilet door handle set	141-QD6-900-180	31,10
 Fensterolive mit 30 mm vorstehendem Stift Window handle with 30 mm protruding pin	141-Q15-030-180	12,70
 Fensterolive mit 35 mm vorstehendem Stift Window handle with 35 mm protruding pin	141-Q15-035-180	12,70

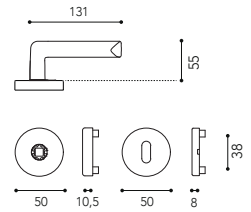


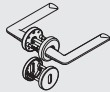
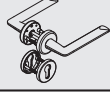
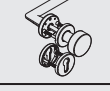
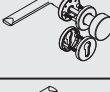
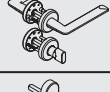


	BEZEICHNUNG DESCRIPTION	ART.-NR./-NO.	€
	Fensterolive abschliessbar mit 30 mm vorstehendem Stift Window handle with key with 30 mm protruding pin	141-C71-030-180	63,20
	Fensterolive abschliessbar mit 35 mm vorstehendem Stift Window handle with key with 35 mm protruding pin	141-C71-035-180	63,20
	Hebe-/ Schiebetürgriff Set Hebe-/ Schiebetürgriff auf Schild ohne Loch, Einlassmuschel Set pull handle for lift and sliding doors Pull handle on plate without key hole, flush pull plate	141-463-000-180	72,00
	Hebe-/ Schiebetürgriff Set PZ Hebe-/ Schiebetürgriff auf Schild PZ, Einlassmuschel Set pull handle for lift and sliding doors Pull handle on plate (euro profile cylinder key hole), flush pull plate	141-463-200-180	72,00
	Hebe-/ Schiebetürgriff auf Schild ohne Loch Pull handle on plate without key hole	141-464-000-180	66,70
	Hebe-/ Schiebetürgriff auf Schild PZ Pull handle on plate (euro profile cylinder key hole)	141-464-200-180	66,70
	Hebe-/ Schiebetürgriff Set PZ Paar Hebe-/ Schiebetürgriffe auf Schild PZ Set pull handles for lift and sliding doors Pair of pull handles on plate (euro profile cylinder key hole)	141-46Q-200-180	133,40

SPRING

ROUND ROSE D16

141-D16-031-180



BEZEICHNUNG DESCRIPTION	ART.-NR./-NO.	€
 <p>ZT - Garnitur BB Interior door handle set (standard lever key hole)</p>	141-D16-031-180	24,30
 <p>ZT - Garnitur PZ Interior door handle set (euro profile cylinder lever key hole)</p>	141-D16-032-180	24,30
 <p>WE-Garnitur PZ Lochteil linkszeigend/Knopf C98 Main entry door handle set (euro profile cylinder lever key hole) Lever lefthand/knob C98</p>	141-D16-L00-180	42,90
 <p>WE-Garnitur PZ Lochteil rechtszeigend/Knopf C98 Main entry door handle set (euro profile cylinder lever key hole) Lever righthand/Knob C98</p>	141-D16-R00-180	42,90
 <p>WC-Garnitur Toilet door handle set</p>	141-D16-900-180	32,60
 <p>Fensterolive mit 30 mm vorstehendem Stift Window handle with 30 mm protruding pin</p>	141-015-030-180	12,80
 <p>Fensterolive mit 35 mm vorstehendem Stift Window handle with 35 mm protruding pin</p>	141-015-035-180	12,80









141-015-030-180



141-C67-030-180



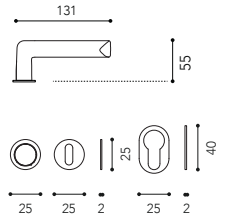
141-460-000-180




	BEZEICHNUNG DESCRIPTION	ART.-NR./-NO.	€
	Fensterolive abschliessbar mit 30 mm vorstehendem Stift Window handle with key with 30 mm protruding pin	141-C67-030-180	62,10
	Fensterolive abschliessbar mit 35 mm vorstehendem Stift Window handle with key with 35 mm protruding pin	141-C67-035-180	62,10
	Hebe-/ Schiebtürgriff Set Hebe-/ Schiebetürgriff auf Schild ohne Loch, Einlassmuschel Set pull handle for lift and sliding doors Pull handle on plate without key hole, flush pull plate	141-460-000-180	66,90
	Hebe-/ Schiebtürgriff Set PZ Hebe-/ Schiebetürgriff auf Schild PZ, Einlassmuschel Set pull handle for lift and sliding doors Pull handle on plate (euro profile cylinder key hole), flush pull plate	141-460-200-180	66,90
	Hebe-/ Schiebetürgriff auf Schild ohne Loch Pull handle on plate without key hole	141-461-000-180	61,60
	Hebe-/ Schiebetürgriff auf Schild PZ Pull handle on plate (euro profile cylinder key hole)	141-461-200-180	61,60
	Hebe-/ Schiebtürgriff Set PZ Paar Hebe-/ Schiebetürgriffe auf Schild PZ Set pull handles for lift and sliding doors Pair of pull handles on plate (euro profile cylinder key hole)	141-46R-200-180	123,20

SPRING

MINIMAL ROSE 383

141-383-031-180



BEZEICHNUNG DESCRIPTION		ART.-NR./-NO.	€
	ZT - Garnitur BB Interior door handle set (standard lever key hole)	141-383-031-180	29,70
	ZT - Garnitur PZ Interior door handle set (euro profile cylinder lever key hole)	141-383-032-180	41,20
	WC-Garnitur Toilet door handle set	141-383-900-180	37,90

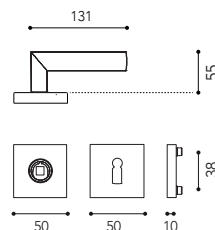
Infos Türbohren Seiten 68-69 Information door drilling pages 68-69



IXIA

SQUARE ROSE QD6

J40-QD6-031-180

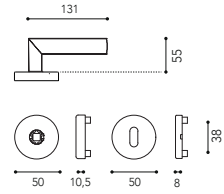



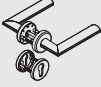

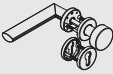
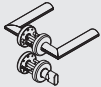




	BEZEICHNUNG DESCRIPTION	ART.-NR./-NO.	€
	ZT - Garnitur BB Interior door handle set (standard lever key hole)	J40-QD6-031-180	36,30
	ZT - Garnitur PZ Interior door handle set (euro profile cylinder lever key hole)	J40-QD6-032-180	36,30
	WE-Garnitur PZ Lochteil linkszeigend/Knopf 373 Main entry door handle set (euro profile cylinder lever key hole) Lever lefthand/knopf 373	J40-QD6-L00-180	54,30
	WE-Garnitur PZ Lochteil rechtszeigend/Knopf 373 Main entry door handle set (euro profile cylinder lever key hole) Lever righthand/Knopf 373	J40-QD6-R00-180	54,30
	WC-Garnitur Toilet door handle set	J40-QD6-900-180	45,70
	Fensterolive mit 30 mm vorstehendem Stift Window handle with 30 mm protruding pin	J40-Q15-030-180	18,00
	Fensterolive mit 35 mm vorstehendem Stift Window handle with 35 mm protruding pin	J40-Q15-035-180	18,00
	Fensterolive abschliessbar mit 30 mm vorstehendem Stift Window handle with key with 30 mm protruding pin	J40-C71-030-180	68,50
	Fensterolive abschliessbar mit 35 mm vorstehendem Stift Window handle with key with 35 mm protruding pin	J40-C71-035-180	68,50

IXIA

ROUND ROSE D16

J40-D16-031-180



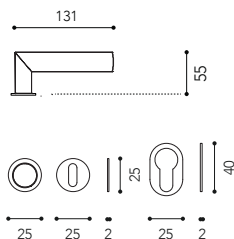
BEZEICHNUNG DESCRIPTION		ART.-NR./-NO.	€
	ZT - Garnitur BB Interior door handle set (standard lever key hole)	J40-D16-031-180	28,90
	ZT - Garnitur PZ Interior door handle set (euro profile cylinder lever key hole)	J40-D16-032-180	28,90
	WE-Garnitur PZ Lochteil linkszeigend/Knopf C98 Main entry door handle set (euro profile cylinder lever key hole) Lever lefthand/knob C98	J40-D16-L00-180	47,50
	WE-Garnitur PZ Lochteil rechtszeigend/Knopf C98 Main entry door handle set (euro profile cylinder lever key hole) Lever righthand/Knob C98	J40-D16-R00-180	47,50
	WC-Garnitur Toilet door handle set	J40-D16-900-180	37,10
	Fensterolive mit 30 mm vorstehendem Stift Window handle with 30 mm protruding pin	J40-015-030-180	14,95
	Fensterolive mit 35 mm vorstehendem Stift Window handle with 35 mm protruding pin	J40-015-035-180	14,95
	Fensterolive abschliessbar mit 30 mm vorstehendem Stift Window handle with key with 30 mm protruding pin	J40-C67-030-180	65,50
	Fensterolive abschliessbar mit 35 mm vorstehendem Stift Window handle with key with 35 mm protruding pin	J40-C67-035-180	65,50


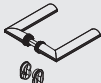
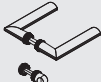


IXIA

MINIMAL ROSE 383

J40-383-031-180



BEZEICHNUNG DESCRIPTION	ART.-NR./-NO.	€
 ZT - Garnitur BB Interior door handle set (standard lever key hole)	J40-383-031-180	37,20
 ZT - Garnitur PZ Interior door handle set (euro profile cylinder lever key hole)	J40-383-032-180	50,30
 WC-Garnitur Toilet door handle set	J40-383-900-180	67,60

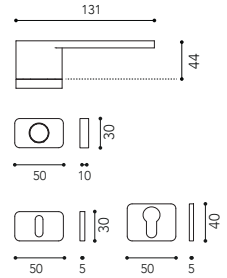
Infos Türbohren Seiten 68-69 Information door drilling pages 68-69



ONE

MINIMAL ROSE D1N

10N-D1N-031-0NO



	BEZEICHNUNG DESCRIPTION	ART.-NR./-NO.	€
	ZT - Garnitur BB Interior door handle set (standard lever key hole)	10N-D1N-031-0NO	93,40
	ZT - Garnitur PZ Interior door handle set (euro profile cylinder lever key hole)	10N-D1N-032-0NO	93,40
	WC-Garnitur Toilet door handle set	10N-D1N-900-0NO	100,00
	Fensterolive mit 42 mm vorstehendem Stift Window handle with 42 mm protruding pin	10N-Q15-042-0NO	37,80
	Stoßgriff gerade, einseitig, 300 mm* Single straight pull handle C/C mm 300	10N-300-0MD-0NO	82,10
	Stoßgriff gerade, einseitig, 600 mm* Single straight pull handle C/C mm 600	10N-600-0MD-0NO	108,70

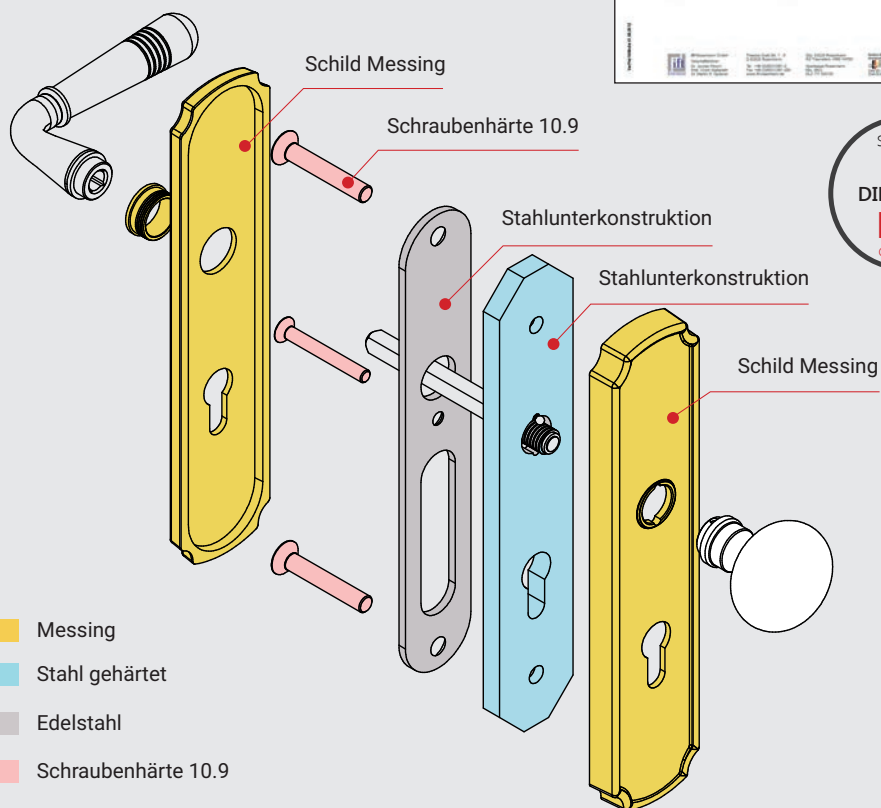
*Infos Stoßgriffe Seite 71 Information pull handles page 71



SCHUTZGARNITUREN SECURITY SETS

Die Eingangstür ist die Visitenkarte des Hauses und verdient deshalb besondere Beachtung. Jatec Beschläge verleihen jeder Tür ihren individuellen Stil.

The front door is the visiting card of every house and deserves special attention. It is the first and last of all the door and window in your home that are seen. Jatec handles give every door its very own style.





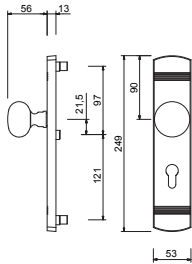
SCHUTZGARNITUREN SAFETY SETS



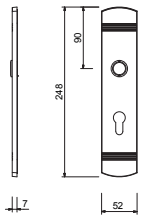
354-420-072-180



Außen - Exterior



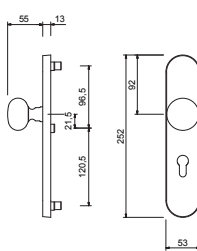
Innen - Interior



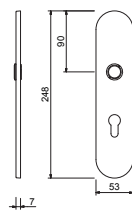
360-420-072-180



Außen - Exterior



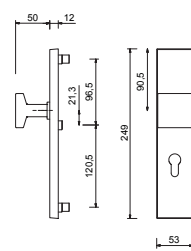
Innen - Interior



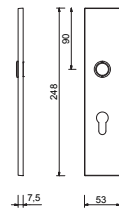
370-373-072-180



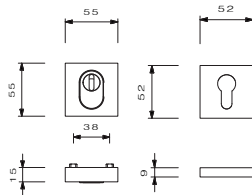
Außen - Exterior



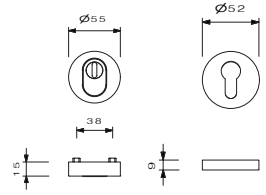
Innen - Interior



371-855-500-180



373-855-500-180



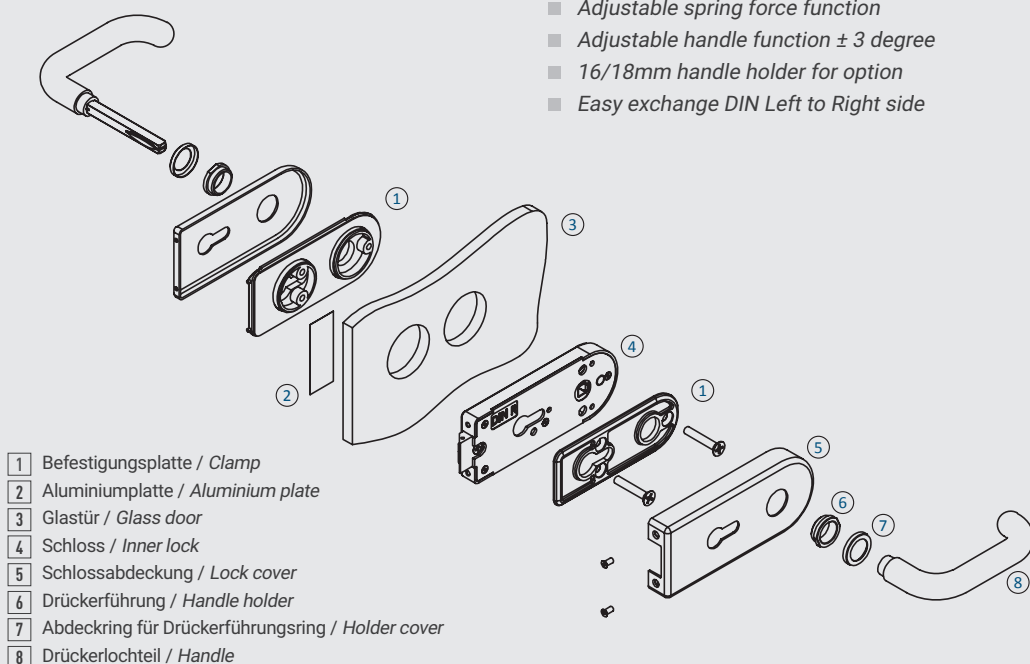
BEZEICHNUNG DESCRIPTION	ART.-NR./-NO.	€
 <p>Schutzgarnitur 354-420 System AC3, ES3 WK4 ohne ZA, ohne Drückerlochteil, Außen: Schild 352 mit Knopf 420, Innen: Schild 353, 72mm PZ, Vierkant 8mm, Türstärke 38-52mm Security Set 354-420 system AC3, ES3 WK4 without cylinder protection cover, without lever, exterior: plate 352 with knob 420, interior: plate 353, 72mm PZ, spindle 8mm, door thickness 38-52mm</p>	354-420-072-180	177,85
 <p>Schutzgarnitur 360-420 System AC3, ES3 WK4 ohne ZA, ohne Drückerlochteil, Außen: Schild 362 mit Knopf 420, Innen: Schild 343, 72mm PZ, Vierkant 8mm, Türstärke 38-52mm Security Set 360-420 system AC3, ES3 WK4 without cylinder protection cover, without lever, exterior: plate 362 with knob 420, interior: plate 343, 72mm PZ, spindle 8mm, door thickness 38-52mm</p>	360-420-072-180	209,00
 <p>Schutzgarnitur 370-373 System AC3, ES3 WK4 ohne ZA, ohne Drückerlochteil, Außen: Schild 978 mit Knopf 373, Innen: Schild 962, 72mm PZ, Vierkant 8mm, Türstärke 38-52mm Security Set 370-373 system AC3, ES3 WK4 without cylinder protection cover, without lever, exterior: plate 978 with knob 373, interior: plate 962, DIN right knob lefthand 72mm PZ, spindle 8mm, door thickness 38-52mm</p>	370-373-072-180	234,85
 <p>Schutzrosettenpaar 371-855 System GF5, ES1, WK2 mit ZA, Außen: Schutzrosette 371-855, Innen: Schlüsselrosette 371-153, Türstärke 38-50mm, Zylinderüberstand in Kern und Kammer 10-15mm Security rosettes (pair) 371-855 system GF5, ES1, WK2 with cylinder protection cover, exterior: security rosette 371-855, interior: key rosette 371-153, door thickness 38-50mm, for protruding cylinders from 10-15mm</p>	371-855-500-180	110,15
 <p>Schutzrosettenpaar 373-855 System GF5, ES1, WK2 mit ZA, Außen: Schutzrosette 373-855, Innen: Schlüsselrosette 373-153, Türstärke 38-50mm, Zylinderüberstand in Kern und Kammer 10-15mm Security rosettes (pair) 373-855 system GF5, ES1, WK2 with cylinder protection cover, exterior: security rosette 373-855, interior: key rosette 373-153, door thickness 38-50mm, for protruding cylinders from 10-15mm</p>	373-855-500-180	108,80

GLASTÜRSCHLÖSSER UND BÄNDER

GLASS DOOR LOCKS AND HINGES

Eine Kollektion, gelenkt von Funktion und Stil, mit klaren Linien, um Platz zu lassen für Glas, Kristall, Licht und Farben für klassischen oder modernen Lebensraum. Beschläge für Glastüren, entworfen in der Einfachheit ihrer Funktion.

A collection in which habitat and function are dictate the style. Space-saving and clean lines to offer space for glass, crystal, light and color of the living space classic or modern. Handles for glass doors, serve in simplicity their function.



Glastürschloss Montageanleitung

Eigenschaften:

- Flüsterfalle, geräuscharme Funktion
- Klemmnuss
- einstellbare Federvorspannung
- einstellbare Drückerlagefunktion ± 3 Grad
- mit 16 oder 18mm Drückerführung verwendbar
- einfacher Umbau von DIN Links auf DIN Rechts

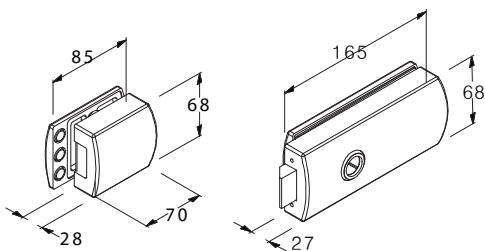
Glass Door Lock Installation Instruction

Features:

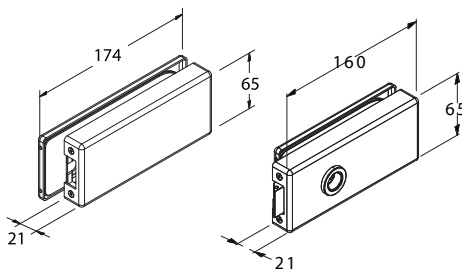
- Low noise whisper functionality with silent latch
- Clamp follower
- Adjustable spring force function
- Adjustable handle function ± 3 degree
- 16/18mm handle holder for option
- Easy exchange DIN Left to Right side



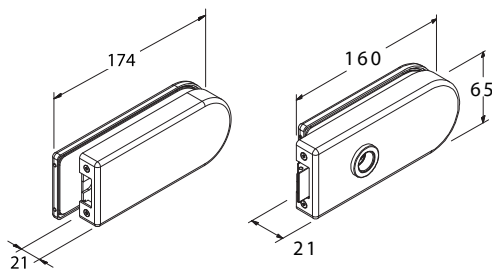
AVANTGARDE PLUS



AMBITION PLUS



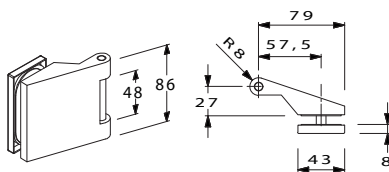
AMBIENTE PLUS



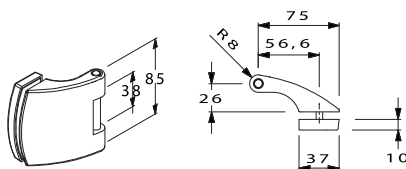
BÄNDERPAAR DREITEILIG HINGES PAIR (THREE-PART)






408-003-000-180






400-103-000-180






AVANTGARDE PLUS


	BEZEICHNUNG DESCRIPTION	ART.-NR./-NO.	€
	Glastürschloss Drücker vorn, blind, ohne Drücker, mit Klemmnuss Lock lever front, without keyhole for glass doors, without lever, with clamp follower	409-318-300-180	87,80
	Glastürschloss BB gelocht, ohne Drücker, mit Klemmnuss Lock with standard lever keyhole for glass doors, without lever, with clamp follower	409-318-100-180	87,80
	Glastürschloss PZ gelocht, ohne Drücker, mit Klemmnuss Lock only with euro profile cylinder keyhole without lever, with clamp follower	409-318-200-180	87,80

AMBIITION PLUS

	BEZEICHNUNG DESCRIPTION	ART.-NR./-NO.	€
	Glastürschloss Drücker vorn, blind, ohne Drücker, mit Klemmnuss, Edelstahl Abdeckung Lock lever front, without keyhole for glass doors, without lever, with clamp follower, stainless steel cover	409-518-300-180	78,40
	Glastürschloss BB gelocht, ohne Drücker, mit Klemmnuss, Edelstahl Abdeckung Lock with standard lever keyhole for glass doors, without lever, with clamp follower, stainless steel cover	409-518-100-180	78,40
	Glastürschloss PZ gelocht, ohne Drücker, mit Klemmnuss, Edelstahl Abdeckung Lock only with euro profile cylinder keyhole without lever, with clamp follower, stainless steel cover	409-518-200-180	78,40

AMBIENTE PLUS

	BEZEICHNUNG DESCRIPTION	ART.-NR./-NO.	€
	Glastürschloss Drücker vorn, blind, ohne Drücker, mit Klemmnuss, ohne Drücker, mit Klemmnuss, Edelstahl/Aluminium Abdeckung Lock lever front, without keyhole for glass doors, without lever, with clamp follower, stainless steel/aluminium cover	409-018-300-180	82,20
	Glastürschloss BB gelocht, ohne Drücker, mit Klemmnuss, Edelstahl/Aluminium Abdeckung Lock with standard lever keyhole for glass doors, without lever, with clamp follower, stainless steel/aluminium cover	409-018-100-180	82,20
	Glastürschloss PZ gelocht, ohne Drücker, mit Klemmnuss, ohne Drücker, mit Klemmnuss, Edelstahl/Aluminium Abdeckung Lock only with euro profile cylinder keyhole without lever, with clamp follower, stainless steel/aluminium cover	409-018-200-180	82,20

	BEZEICHNUNG DESCRIPTION	ART.-NR./-NO.	€
	Bänderpaar dreiteilig mit Hülsen ohne Rahmenteil Pair of hinges (three-part) including decorative sleeves (without frame pivot)	408-003-000-180	88,90
	Bänderpaar dreiteilig mit Hülsen ohne Rahmenteil Pair of hinges (three-part) including decorative sleeves (without frame pivot)	400-103-000-180	108,60

Montagehinweise Seite 72 Mounting instructions page 72

R60 SCHIEBETÜR MUSCHELN FLUSH HANDLES

Ein feines Design kennzeichnet die neuen R60 Schiebetürmuscheln, die die Synthese des Bestrebens sind, alles was nicht notwendig ist zu reduzieren. Das Ergebnis ist ein modernes und minimalistisches Design, das sich perfekt für zeitgemäße und trendige Umgebungen eignet. Ästhetik und Design harmonisieren harmonisch mit der manuellen Einfachheit der Bedienung.

A fine design characterizes the new flush handle that, thanks to the research with the aim to reduce as much as possible all that is needless, results a modern minimalist design and perfect for contemporary and interior trend.

Aesthetics and design are harmoniously together with handy and simple use.



Vorteile / Advantages

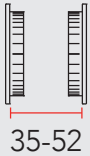


SELBST EINSTELLBAR

Für Türstärke
von bis 35-52 mm

SELF-ADJUSTABLE

For door thickness
from to 35-52 mm.

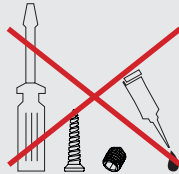


SUPER SCHNELLE MONTAGE

Ohne den Einsatz von
Werkzeugen, Schrauben
und Kleber

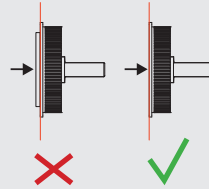
SUPER FAST MANUAL ASSEMBLING

Without using tools,
Screws and glue



KEINE PROJEKTION des Riegels

NO PROJECTION of the thumb turn

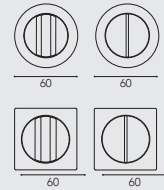


ÜBERGROSSE SCHIEBETÜRMUSCHEL

Ø 60 und 60X60 mm

OVERSIZE PULL PLATES

Ø 60 and Ø 60X60 mm



EASY TO
ASSEMBLE



PATENTED

Unterkonstruktion
Under fixing plate

Schlitzschraube
Coin emergency
Release

Rahmen
Frame

Unterkonstruktion
Under fixing plate

Riegel
Thumb Turn

Rahmen
Frame



Montage- und
Demontagesystem Video
Assembling and disassembling
system video

R60

SCHIEBETÜRMUSCHEL


FLUSH PULL



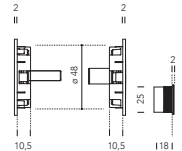
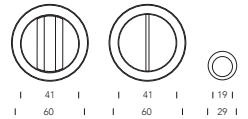
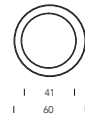
R60-000-000-180



R60-00F-000-180



00R-R60-0CD-180



BEZEICHNUNG	DESCRIPTION	ART.-NR./-NO.	€
	Schiebetürmuschel mit Riegel und Schlitzschraube Flush pull plates with turn	R60-000-000-180	7,80
	Schiebetürmuschel mit Riegel und Schlitzschraube und Fingerhülse Kit flush pull plates with turn with edge pull	R60-00F-000-180	18,50
	Schiebetürmuschel mit Riegel und Schlitzschraube, Fingerhülse und Schloss 026SR Kit flush pull plates with turn with edge pull and 026SR lock	00R-R60-0CD-180	32,40

Infos Türbohren Seite 73 Information door drilling page 73

R60

SCHIEBETÜRMUSCHEL


FLUSH PULL



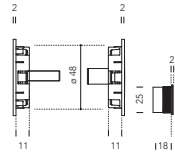
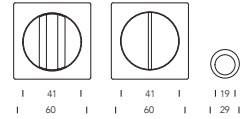
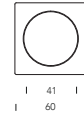
R60-R00-000-180



R60-Q0F-000-180



00Q-R60-0CD-180



BEZEICHNUNG	DESCRIPTION	ART.-NR./-NO.	€
	Schiebetürmuschel mit Riegel und Schlitzschraube Flush pull plates with turn	R60-R00-000-180	8,20
	Schiebetürmuschel mit Riegel und Schlitzschraube und Fingerhülse Kit flush pull plates with turn with edge pull	R60-Q0F-000-180	19,80
	Schiebetürmuschel mit Riegel und Schlitzschraube, Fingerhülse und Schloss 026SR Kit flush pull plates with turn with edge pull and 026SR lock	00Q-R60-0CD-180	33,90





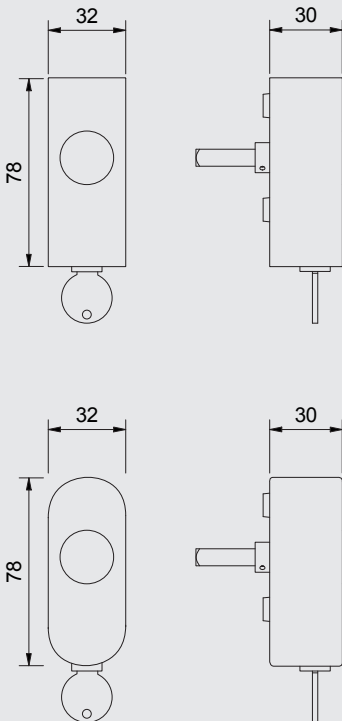
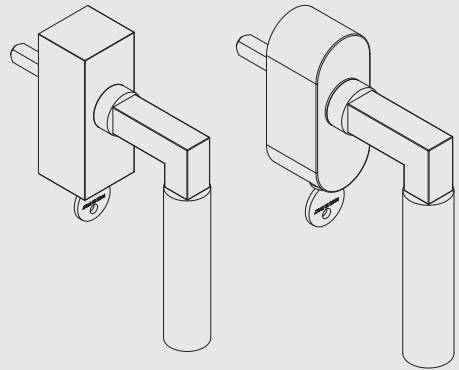
FENSTEROLIVE ZERTIFIZIERT

FENSTEROLIVE ZERTIFIZIERT RC2 (100 NM)

WINDOW HANDLE CERTIFIED RC2 (100 NM)

Einige Modelle des Jatec Fensteroliven Sortimentes sind auch in der zertifizierten Version RC2 mit 100 Nm verfügbar, entweder mit ovalen Rosette C80 oder mit rechteckigen Rosette C81.

Some models of Jatec Fensterolive assortment are also available in the certificated version RC2 with 100 Nm, either with oval rosette C80 or with rectangular rosette C81.



Nachweis
Baubeschläge, Beschläge für Fenster und Fenstertüren
gemäß EN 13126-3 : 2011

Prüfbericht
Nr. 18-009955-PRO2
(PB+KB-G05-03-da-04)

Auftraggeber JATEC GmbH
Carl-Zeiss-Str. 37
85322 Rödernmark
Deutschland

Produkt drehbare Fenstergriff mit Rastung
Bezeichnung Abschließbare Fensterolie System DK RC2
Leistungsmerkmale Ausführung: Fenstergriff mit Stahlverkant
Material: Messing / Zamak
Befestigungsloch: 43 mm
Art der Befestigung: geschraubt
Anzahl der Befestigungsteile: 2 Stück
Befestigungsteile: M5 x 50 mm, M5 x 40 mm
Griffhöhe: ca. 21 mm
Grifflänge: ca. 135 mm

Bestandteile -

Eigenschaften
Klassifizierung gemäß EN 13126-3 : 2011

Ge- brauchs- kategorie	Dauer- beanspru- chung	Masse	Feuerbe- stän- digkeit	Ge- brauchs- schutz	Kontak- t- schutz	Schutz- wirkung	Anwen- dung	Prüf- größen
1	5/180	-	0	1	4	20	3/C1	-

IR Rosenheim
28.05.2019

F. Luge
Florian Luge
Sitz. Prüfingenieur
Sicherheitsfach

Erwin Heimbüchner
Erwin Heimbüchner
Prüfingenieur
Sicherheitsfach

ift
ROSENHEIM

Grundlagen
EN 13126-1 : 2011
EN 13126-2 : 2011
Prüfung
EN 13126-3 : 2011

Erweiter Prüfnummer Nr. 18-00084/Prüfung: öffentlich/öffentlich/veröffentlicht vom 23.08.2018
Entsprechende nationale Festlegungen (z.B. DIN EN)

Darstellung

Fensterbeschläge

Dieser Prüfbericht dient zum Nachweis der abschließbaren Beschläge für Fenster und Fenstertüren gemäß EN 13126-3 : 2011.
Die Bestimmungen aus EN 13126-3 : 2011 zur Klassifizierung und Gütebestimmung der Bauelemente sind zu beachten.

Gängigkeit
Die genannten Daten und Eigenschaften bezeichnen sich ausschließlich auf den geprüften beschriebenen Prüfobjekt. Die Klassifizierung gilt nur solange das Produkt unverändert ist und die z.B. Dimensionen nicht mehr geändert haben. Das Ergebnis kann unter Beachtung entsprechender Festlegungen der Fachnormen in Eigenverantwortung über die Herstellung übertragbar sein. Diese Übertragung ermöglicht kein Nachprüfen der jeweiligen Leistungs- und Qualitätsbestimmungen im Zusammenhang der entsprechenden Normenabschnitt, insbesondere Prüfverfahren und Abnahmekriterien wurden nicht berücksichtigt.

Vorfeststellungsmerkmale
Es gilt das 6. Merkmal "Verriegelung" ist 0.
Prüfobjektmerkmale: Das Deckblech kann als Nachrüstung verwendet werden.
Der Nachweis umfasst insgesamt 18 Seiten.

IR Rosenheim GmbH
Max-Eyth-Str. 18
85600 Rosenheim

Prüfung und Fertigung: IR 40000111222
Prüfung: IR 400011222
Dokumentation: IR 13126-3-11222
Dokumentation: IR 13126-3-11222

IR 400011222
IR 400011222

IR 400011222
IR 400011222

TBT FUNKTION

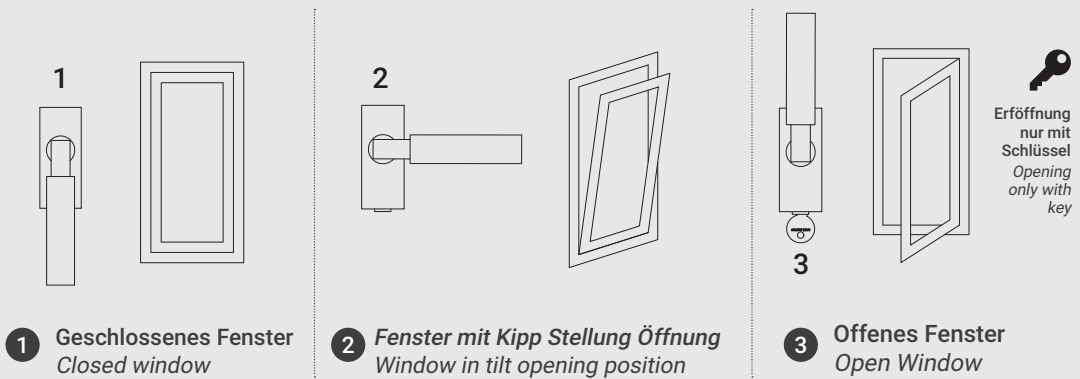
FENSTEROLIVE TBT FUNKTION

WINDOW HANDLE TBT FUNCTION

Abschließbare TBT-Fenstergriffe (Tilt Before Turn = Kippen vor Drehen) werden immer öfter in öffentlichen Gebäuden und Einrichtungen eingesetzt, um unbefugtes Öffnen von innen zu erschweren.

Lockable TBT window handles (Tilt Before Turn) are increasingly used in public buildings and facilities to prevent unauthorised opening from the inside.

Fenstergriffpositionierung mit TBT-Funktion *Window handle position with TBT function*



TECHNISCHE INFORMATIONEN

MINIMAL ROSE

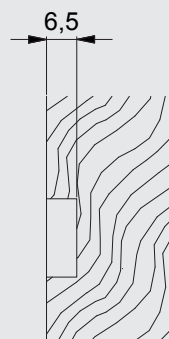
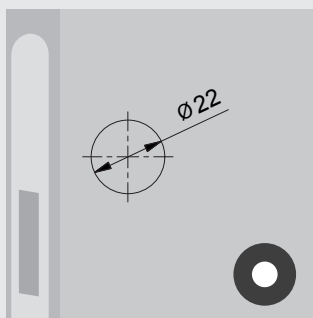
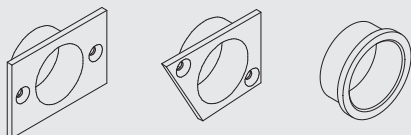
FLÄCHBÜNDIGE ROSETTE 2 MM HOCH

MINIMAL ROSE 2 MM THICKNESS



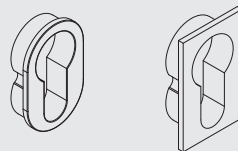
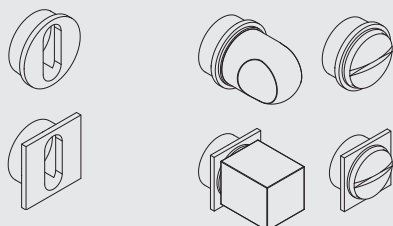
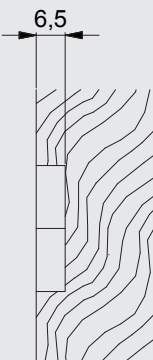
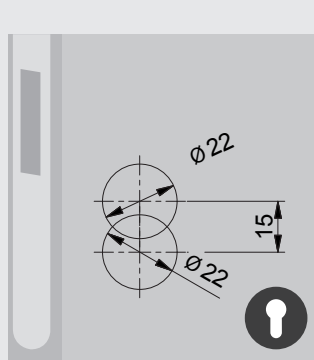
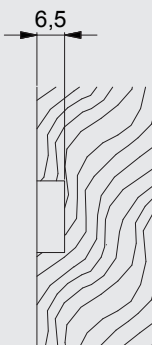
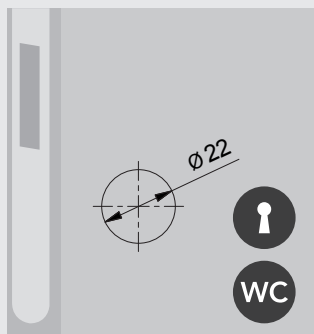
Türbohren minimal Drückerrossetten

Door drilling Minimal roses



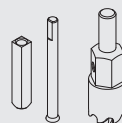
Türbohren minimal Schlüsselrossetten

Door drilling Minimal escutcheons



AUF ANFRAGE - ON REQUEST

$\varnothing 22$ mm Fräsbohrer Set mit 8x8 mm Vierkant und Fräse.
 $\varnothing 22$ mm drill miller with 8x8 mm spindle and drill bit.



002-294-000-999
€ 79,87

TECHNISCHE INFORMATIONEN

MONTAGEANLEITUNGEN MINIMAL ROSE

ASSEMBLING TEMPLATE MINIMAL ROSES



A - Fügen Sie das Schloss in die Tür ein.

B/C - Bohren Sie die Tür mit einem Loch- Ø von 22 mm und achten Sie dabei darauf, dass die Bohrung perfekt mit der Vierkant-Bohrung übereinstimmt. Es wird empfohlen, unser Werkzeug mit der quadratischen Bohrspitze zu nutzen.

D - Führen Sie den 8 mm Vierkant in die Schlosslochung ein.

E/F - Setzen Sie die Bohrschablone auf den Vierkant und fixieren Sie diese parallel zur Türkante mit Hilfe von Klebestreifen. Bohren Sie, an dem angegebenen Punkt in der Mitte der Bohrschablone, ein Loch mit Durchmesser 22 mm. Es wird empfohlen, Werkzeug mit der Bohrspitze mit Fräse zu nutzen.

G - Geben Sie geeigneten Kleber auf die Drücker- und Schlüsselrosette und fügen Sie diese in die vorher gebohrten Löcher ein.

H - Montieren Sie das Lochteil auf den Vierkant und ziehen Sie die Madeschraube fest an.

A - Door comprehensive of lock.

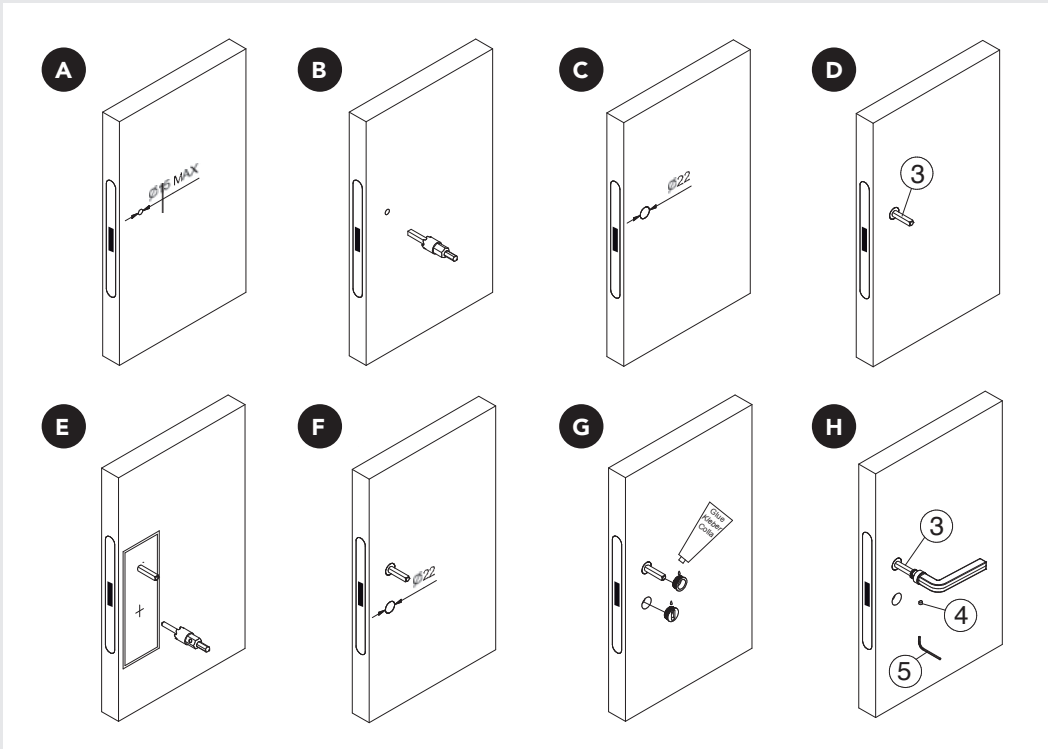
B/C - Drill the Ø22 mm door handle hole and make sure that it is perfectly aligned with the square hole of the lock. Recommended tool with 8x8 mm spindle mounted (1).

D - Insert the 8 mm (3) square spindle supplied with the door handle into the square lock hole.

E/F - Insert the template into the square spindle and fixing it parallel to the door with adhesive tape. Drill the Ø22 mm key escutcheon hole centering the reference point shown on the template. Recommended tool with drill bit mounted (2).

G - Apply proper glue on the edge of roses and key escutcheons and insert them into the appropriate door holes.

H - Insert the lever handles in the square spindle (3). Tighten the grub screw (4) with the key supplied (5).



Bohrspitze mit Fräse (1)
Drill milder with 8x8 mm spindle (1)



Bohrspitze quadratisch (2)
Drill milder with drill bit (2)



TECHNISCHE INFORMATIONEN

SLIM ROSE

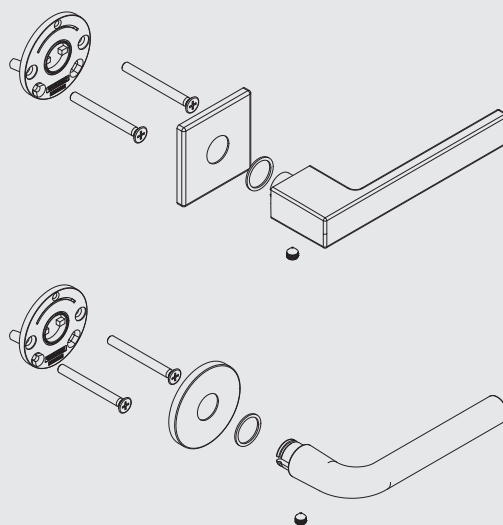
SLIM ROSE 5 MM HOCH

SLIM ROSE 5 MM THICKNESS



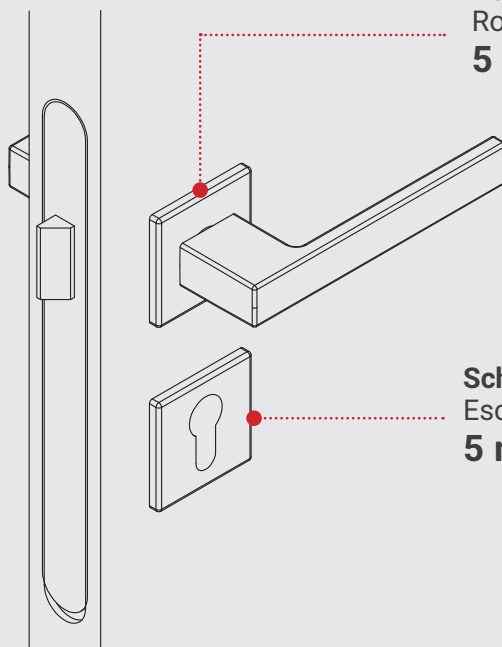
Die Slim Rosette zeichnet sich durch ein modernes Design mit einer Stärke von nur 5 mm aus und ist in der runden und eckigen Version erhältlich. Die Rosette enthält eine Feder und die einfache Montage erfordert kein spezielles Bohren der Tür.

The slim rose is characterized by a modern design with a thickness of only 5 mm and is available in the round and square version. The rosette includes a spring and the easy installation does not require any special drilling of the door.



Rosettenstärke
Rose thickness
5 mm

Schlüsselrosettenstärke
Escutcheons to match
5 mm

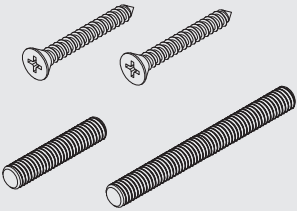


STOSSGRIFF MONTAGESET

STANDARD MONTAGESET FÜR EINZELN UND PAARWEISE BEFESTIGUNG

STANDARD MOUNTING SET FOR SINGLE AND PAIR PULL HANDLES

STANDARD SET KIT STANDARD




Befestigungsbuchsen im
Stoßgriff eingeschlossen
*Fixing bushes included in
the pull handle*



142-300-0MD-0NR
142-400-0MD-0NR
142-500-0MD-0NR



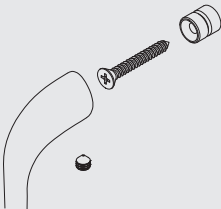
142-300-0MS-0NR
142-400-0MS-0NR
142-500-0MS-0NR



10N-300-0MD-0NO
10N-600-0MD-0NO

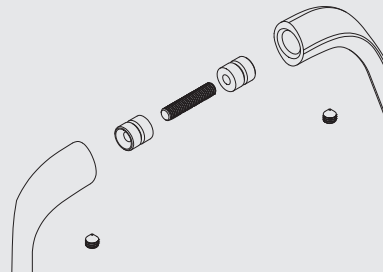
Montage mit DIN 7982 selbstschneidende
Schrauben und Buchse, für einseitige Montage

*Fixing with DIN 7982 self-threading screws and
bushes, for single pull handle fixing.*



Montage mit Buchse und Durch-
schraube, für paarweise Befestigung

*Back to back bolt through fixing with
bushes*



TECHNISCHE INFORMATIONEN

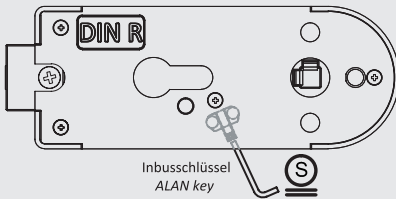


GLASTÜRSCHLÖSSER

GLASS DOOR LOCK

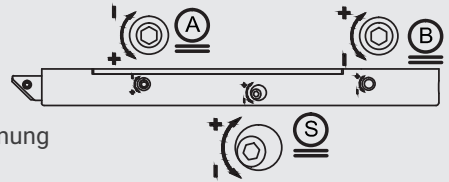
MONTAGEANLEITUNG

MOUNTING INSTRUCTIONS



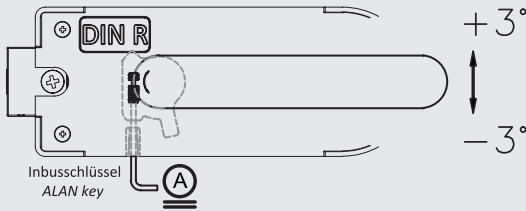
einstellbare Funktion für Lochteil vorne
Handle forward adjustable function

einstellbare Funktion für Lochteil hinten
Back handle adjustable function

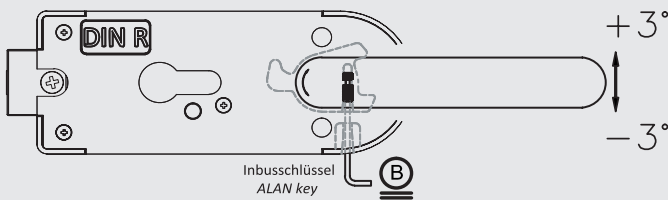


Einstellbare Funktion für die Federvorspannung
Spring force adjustable function

einstellbare Funktion für die Federvorspannung
Spring force adjustable function



Dem Pfeil folgen und den Inbusschlüssel drehen, um die Federvorspannung einzustellen
Follow the arrow index turning ALAN key to adjust the spring force

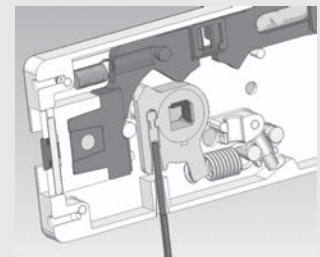
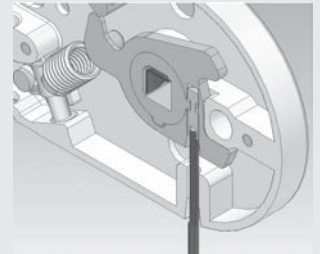


einstellbare Funktion (± 3 Grade) dem Pfeil folgen und den Inbusschlüssel drehen, um die Drückerlage einzustellen

Adjustable function (3 degree) follow the arrow index turning ALAN key to adjust the handle position



Einstellbare Drückerlagefunktion ± 3 Grad
Adjustable handle function ± 3 degree

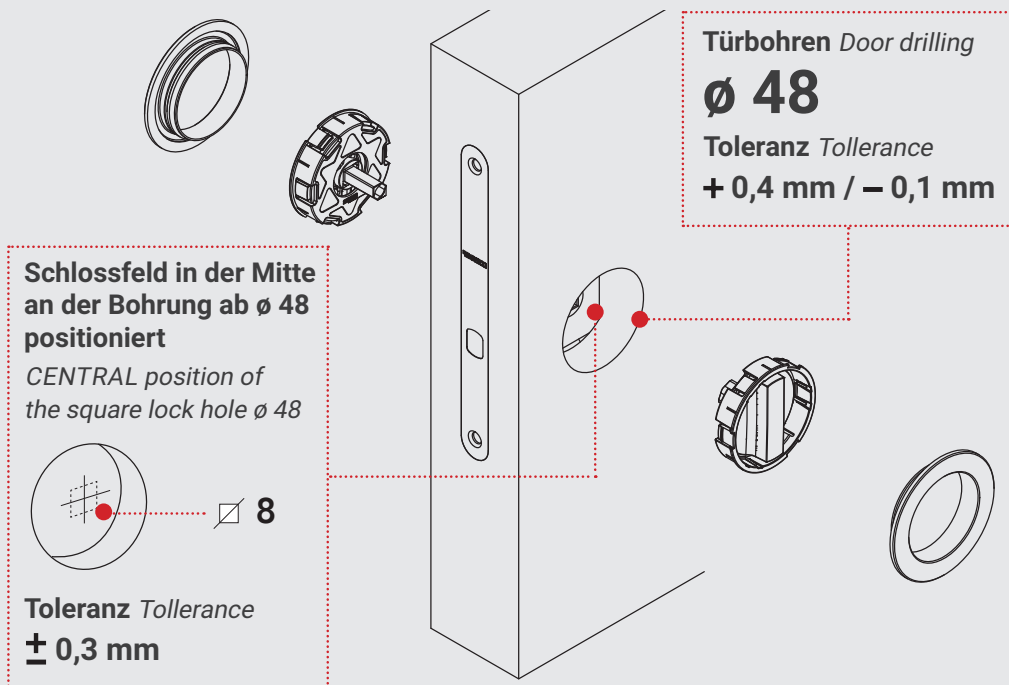


TECHNISCHE INFORMATIONEN

R60 SCHIEBETÜR MUSCHEL TÜRBOHREN

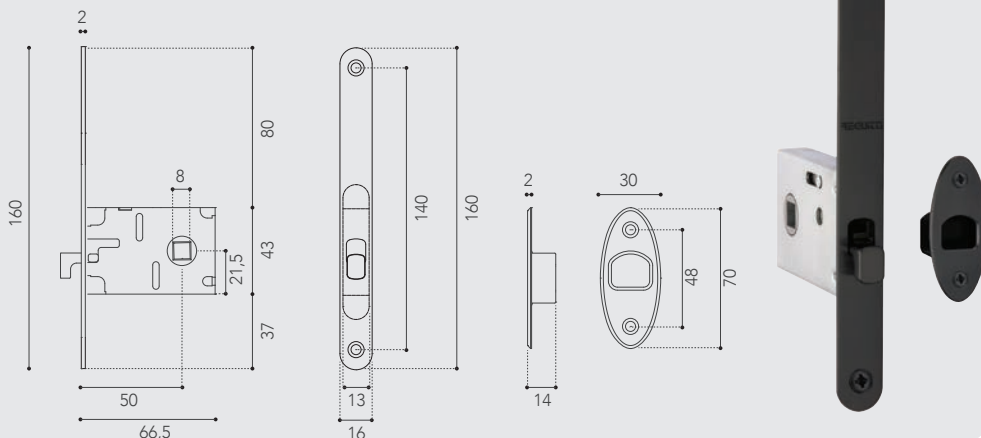


R60 FLUSH PULL DOOR DRILLING



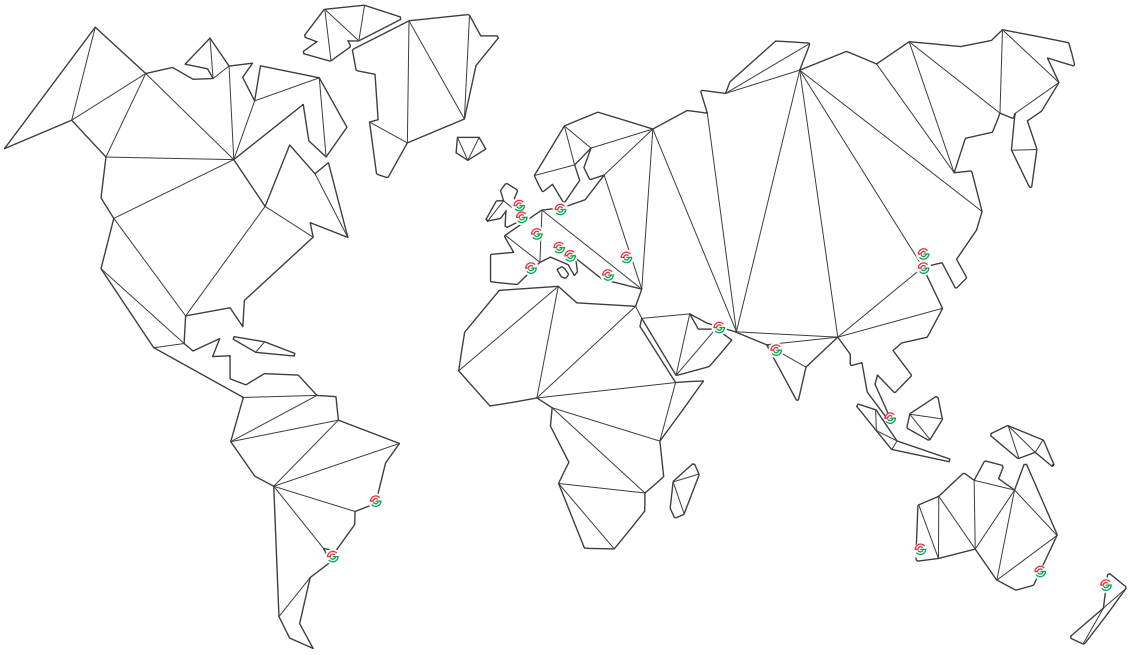
SCHLOSS 026SR

LOCK 026SR





A GLOBAL PARTNER



SCHLEGELGIESSE
MADE FOR THE FUTURE

Jatec GmbH

Carl-Zeiss-Str. 37 D-63322 Rödermark

Fon: +49 (0) 6074-896-0 • Fax: +49 (0) 6074-896-167 • email: jatec@schlegelgiesse.com

www.jatec.eu



VCPPVUBESJA19*** / 08-2019

M.BES.JA.031-19

www.schlegelgiesse.com