


KONFIGURATIONSBEISPIELE

FUTURA 3D A & F




Bogenkonfiguration mit Getriebegriff

ERSTÖFFNENDER FLÜGEL		
Flügelbreite	320 ÷ 1000	1001 ÷ 1700
Beschläge	04671K	04671K
Zusatzschere	-	04301K
Getriebegriff	01033K - 01090K	01033K - 01090K

Bogenkonfiguration mit Steckgriff

ERSTÖFFNENDER FLÜGEL		
Flügelbreite	320 ÷ 1000	1001 ÷ 1700
Beschläge	04671K	04671K
Einlassgetriebe	01061	01061
Zusatzschere	-	04301K
Steckgriff	02476 - 02415 - 00997	02476 - 02415 - 00997




Basiskonfiguration schiefwinkelig mit Getriebegriff

ERSTÖFFNENDER FLÜGEL		
Flügelbreite	320 ÷ 1000	1001 ÷ 1700
Beschläge	04671K	04671K
Verstellbare Eckumlenkung	04023K	04023K
Zusatzschere	-	04301K
Getriebegriff	01033K - 01090K	01033K - 01090K


Basiskonfiguration schiefwinkelig mit Steckgriff

ERSTÖFFNENDER FLÜGEL		
Flügelbreite	320 ÷ 1000	1001 ÷ 1700
Beschläge	04671K	04671K
Einlassgetriebe	01061	01061
Verstellbare Eckumlenkung	04023K	04023K
Zusatzschere	-	04301K
Steckgriff	02476 - 02415 - 00997	02476 - 02415 - 00997



Konfiguration Standard für Bogenfenster mit NP Supra

ERSTÖFFNENDER FLÜGEL		
Flügelbreite	320 ÷ 1000	1001 ÷ 1700
Beschläge	04671K	04671K
Einlassgetriebe	0395301	0395301
Zusatzschere	-	04301K
NP Supra	03962 - 03963	03962 - 03963



Konfiguration Standard für nicht rechteckige Fenster mit NP Supra

ERSTÖFFNENDER FLÜGEL		
Flügelbreite	320 ÷ 1000	1001 ÷ 1700
Beschläge	04671K	04671K
Einlassgetriebe	0395301	0395301
Verstellbare Eckumlenkung	04023K	04023K
Zusatzschere	-	04301K
NP Supra	03962 - 03963	03962 - 03963